



RAPORT O STANIE GMINY WIJEWO

ZA ROK
2025

Podstawa prawna

Raport o stanie Gminy Wijewo za rok 2025

został przygotowany na podstawie art. 28aa ust. 1 i 2 ustawy z dnia 8 marca 1990 r. o samorządzie gminnym. Zgodnie z tym przepisem wójt co roku, do dnia 31 maja, przedstawia radzie gminy raport o stanie gminy, obejmujący podsumowanie działalności wójta w roku poprzednim, w szczególności realizację polityk, programów, strategii, uchwał rady gminy oraz budżetu obywatelskiego, jeżeli był realizowany. Raport stanowi podstawę do debaty nad stanem gminy oraz podjęcia przez radę gminy uchwały w sprawie udzielenia wójtowi wotum zaufania

Szanowni Państwo,
Mieszkańcy Gminy Wijewo,



przekazuję Państwu Raport o stanie Gminy Wijewo za 2025 rok — dokument podsumowujący najważniejsze działania, decyzje, inwestycje i zadania realizowane przez samorząd w minionym roku. Raport ten stanowi nie tylko ustawowe sprawozdanie z działalności Wójta, ale również źródło informacji o kierunkach rozwoju naszej gminy, sposobie gospodarowania środkami publicznymi oraz działaniach podejmowanych na rzecz mieszkańców.

Rok 2025 był czasem dalszej, konsekwentnej pracy nad rozwojem Gminy Wijewo. Samorząd realizował zadania wynikające zarówno z bieżących potrzeb mieszkańców, jak i z długofalowych planów dotyczących infrastruktury, gospodarki komunalnej, edukacji, pomocy społecznej, ochrony środowiska, kultury, bezpieczeństwa oraz jakości życia w naszych miejscowościach. W codziennej pracy ważne było dla nas racjonalne zarządzanie budżetem, odpowiedzialne podejmowanie decyzji oraz poszukiwanie rozwiązań, które służą całej wspólnotie lokalnej.

Miniony rok pokazał, jak szeroki zakres spraw obejmuje działalność gminy. To zarówno duże zadania inwestycyjne i finansowe, jak również codzienna obsługa mieszkańców, utrzymanie infrastruktury, wspieranie jednostek organizacyjnych, współpraca z sołectwami, organizacjami społecznymi, instytucjami oraz podejmowanie działań odpowiadających na zmieniające się potrzeby mieszkańców. Każdy z tych obszarów ma znaczenie dla sprawnego funkcjonowania gminy.

Szczególnie istotne pozostawało zapewnienie stabilności finansowej i organizacyjnej samorządu. W warunkach rosnących kosztów funkcjonowania, zmieniających się przepisów oraz oczekiwań społecznych wymagało to podejmowania przemyślanych decyzji i zachowania równowagi pomiędzy bieżącymi wydatkami a potrzebą dalszego rozwoju. Wiele działań realizowanych w 2025 roku miało charakter przygotowawczy lub kontynuacyjny, tworząc podstawę do kolejnych przedsięwzięć w następnych latach.

Ważnym elementem funkcjonowania gminy była także współpraca z Radą Gminy Wijewo. Podejmowane uchwały, praca komisji oraz debaty nad sprawami lokalnymi stanowiły istotną część procesu zarządzania gminą. Dziękuję Radnym Rady Gminy Wijewo za zaangażowanie, merytoryczną pracę oraz odpowiedzialność w podejmowaniu decyzji dotyczących naszej wspólnoty.

Dziękuję również sołtysom, radom sołeckim, pracownikom Urzędu Gminy Wijewo, kierownikom i pracownikom jednostek organizacyjnych, druhom ochotniczych straży pożarnych, organizacjom pozarządowym, stowarzyszeniom, kołom, grupom nieformalnym oraz wszystkim osobom, które w 2025 roku angażowały się w życie społeczne gminy. To dzięki współpracy wielu środowisk możliwe jest skuteczne realizowanie zadań publicznych i budowanie aktywnej lokalnej wspólnoty.

Raport o stanie gminy jest także zaproszeniem do rozmowy o przyszłości Gminy Wijewo. Przed nami kolejne wyzwania związane z rozwojem infrastruktury, zmianami demograficznymi, ochroną środowiska, dostępnością usług publicznych oraz dalszym wzmocnieniem potencjału naszych miejscowości. Jestem przekonany, że odpowiedzialna współpraca, dialog i konsekwencja w działaniu pozwolą nam nadal rozwijać gminę w sposób zrównoważony i odpowiadający potrzebom mieszkańców.

Zachęcam Państwa do zapoznania się z niniejszym raportem. Mam nadzieję, że będzie on czytelnym podsumowaniem minionego roku oraz podstawą do rzeczowej debaty o stanie Gminy Wijewo.

Z wyrazami szacunku,

Mieczysław Drożdżyński
Wójt Gminy Wijewo

Spis treści

I. Wstęp	9
II. Informacje ogólne.....	10
1. Ogólna charakterystyka gminy Wijewo	10
3. Struktura użytkowania gruntów.....	12
4. Układ komunikacyjny i infrastruktura drogowa.....	13
5. Środowisko przyrodnicze i formy ochrony przyrody.....	15
6. Jeziora i zasoby wodne	17
7. Warunki klimatyczne i krajobrazowe.....	18
III. Demografia.....	20
1. Demografia w Gminie Wijewo.....	20
2. Struktura organizacyjna Gminy Wijewo w 2025 roku.....	27
3. Punkt Potwierdzania Profilów Zaufanych.....	29
4. Załatwianie indywidualnych spraw z zakresu administracji publicznej.....	29
5. Informacja i promocja działań Gminy Wijewo w 2025 roku.....	31
6. Jednostki organizacyjne gminy i spółka komunalna	32
IV. Budżet Gminy Wijewo.....	33
1. Wykonanie budżetu Gminy Wijewo w 2025 roku	34
2. Struktura dochodów budżetowych	35
3. Dochody podatkowe, opłaty i dochody z mienia.....	37
4. Dochody majątkowe i środki na inwestycje	39
5. Pozyskane środki zewnętrzne	40
6. Wydatki budżetowe i jednostki organizacyjne	40
7. Majątek Gminy Wijewo	41
8. Finansowanie współpracy z organizacjami pozarządowymi.....	42
9. Stan zadłużenia i zaciągnięte zobowiązania Gminy Wijewo w 2025 roku	43
10. Zobowiązania z tytułu pożyczek inwestycyjnych	44
11. Spłaty dokonane w 2025 roku	45
12. Struktura zadłużenia według celu zaciągnięcia	46
13. Wieloletnia Prognoza Finansowa Gminy Wijewo w 2025 roku	46
Źródło: opracowanie własne Urząd Gminy Wijewo.....	51
V. Realizacja uchwał.....	51
VI. Młodzieżowa Rada Gminy Wijewo	61

VII. Oświata i wychowanie	62
1.Szkoła Podstawowa im. Króla Stanisława Leszczyńskiego w Wijewie.....	62
2.Zespół Szkół im. Powstańców Wielkopolskich w Brennie	67
3.Samorządowe Przedszkole w Wijewie	72
VIII. Działalność gospodarcza	75
IX. Dowozy uczniów, edukacja poza terenem gminy oraz kształcenie młodocianych pracowników w 2025 roku.....	79
1. Dowóz uczniów do szkół	79
2. Dowóz uczniów niepełnosprawnych do szkół poza terenem gminy	80
3. Łączne koszty związane z dowozami uczniów	80
4. Koszt utrzymania dzieci w przedszkolach poza Gminą Wijewo	81
5. Dofinansowanie kształcenia młodocianych pracowników	81
X. Bezpieczeństwo i obrona cywilna	82
1. Uwarunkowania prawne i zakres zadań gminy	82
2. Kwalifikacja wojskowa w Gminie Wijewo	83
3. Świadczenia osobiste i rzeczowe na rzecz obrony	83
4. Zarządzanie kryzysowe	84
5. Ochrona ludności i obrona cywilna	84
6. Program Ochrony Ludności i Obrony Cywilnej na lata 2025–2026	85
7. Planowane działania na 2026 rok	85
8. Aktualizacja dokumentów planistycznych	86
XI. Bezpieczeństwo publiczne i zabezpieczenie sezonu letniego w Gminie Wijewo w 2025 roku	86
1. Przestępczość na terenie Gminy Wijewo w 2025 roku	87
2. Zabezpieczenie sezonu letniego	87
3. Interwencje i wykroczenia w okresie letnim	88
4. Ocena sezonu letniego	88
XII. Realizacja programów, polityk i strategii Gminy Wijewo	90
1. Dokumenty strategiczne i rozwojowe	90
2. Programy społeczne, rodzinne i senioralne	91
3. Ochrona środowiska i gospodarka komunalna	92
4. Współpraca z organizacjami pozarządowymi	93
5. Dziedzictwo kulturowe, zabytki i zasób mieszkaniowy	94
6. Profilaktyka uzależnień i przeciwdziałanie alkoholizmowi	94
XIII. Mienie komunalne	95
1. Grunty komunalne	96

2. Mienie oddane do korzystania: użytkowanie, dzierżawa i najem	97
3. Dochody z mienia komunalnego	97
5. Najważniejsze zmiany i inwestycje w majątku gminy	98
6. Udziały, prawa majątkowe i pozostałe informacje.....	99
XIV. Ład przestrzenny, planowanie przestrzenne i gospodarka nieruchomościami.	99
1. Miejscowe plany zagospodarowania przestrzennego	100
2. Zaświadczenia, wypisy i wyrisy z planów miejscowych	101
3. Decyzje o warunkach zabudowy i inwestycjach celu publicznego	103
4. Podziały nieruchomości.....	104
5. Decyzje i uzgodnienia dotyczące dróg	105
XV. Ochrona środowiska i gospodarka komunalna	107
1. Działania w zakresie ochrony środowiska.....	107
2. Gospodarka wodno-ściekowa i kontrole środowiskowe	107
XVI. Infrastruktura drogowa i oświetleniowa.....	108
1. Infrastruktura drogowa.....	108
.....	108
XVII. Sytuacja na rynku pracy	111
1. Ogólna sytuacja na rynku pracy.	111
2. Struktura bezrobotnych według wieku	112
3. Struktura bezrobotnych według poziomu wykształcenia	113
4. Czas pozostawania bez pracy	114
5. Struktura bezrobotnych według stażu pracy.....	115
6. Przepływy na rynku pracy: rejestracje, wyłączenia, podjęcia pracy i oferty	116
7. Wybrane grupy osób bezrobotnych	116
XVIII. Polityka społeczna	118
1. Organizacja Gminnego Ośrodka Pomocy Społecznej	118
2. Finansowanie zadań pomocy społecznej i polityki rodzinnej	119
3. Pomoc społeczna i praca socjalna	120
4. Dożywianie, usługi opiekuńcze i domy pomocy społecznej	120
5. Wspieranie rodziny, piecza zastępcza i przeciwdziałanie przemocy	121
6. Świadczenia rodzinne, fundusz alimentacyjny i inne świadczenia	122
7. Dodatkowe formy wsparcia mieszkańców	123
XIX. Realizacja Funduszu sołeckiego	127
1. Informacje ogólne.....	127

2. Wykonanie funduszu sołeckiego w 2025 roku.....	127
3. Fundusz sołecki według sołectw	127
4. Najważniejsze przedsięwzięcia zrealizowane w sołectwach.....	128
6. Porównanie z rokiem 2024	129
XX. Inwestycje.....	133
1. Zestawienie pozyskanych środków zewnętrznych	133
2. Struktura pozyskanych środków według obszarów.....	134
3. Najważniejsze kierunki finansowania:	134
4. Przetargi i zamówienia publiczne w zakresie inwestycji w 2025 roku	135
Najważniejsze postępowania w 2025 roku:	135
XXI. Gminny Zakład Komunalny Wijewo Sp. z o.o. i gospodarka ściekowa.....	138
XXII. Kultura i czytelnictwo.....	143
1. Gminna Biblioteka Publiczna w Wijewie	143
2. Gminny Ośrodek Kultury w Wijewie.....	151
XXIII. Klub Seniora w Gminie Wijewo	157
XXIV. Działalność Ochotniczych Straży Pożarnych i ochrona przeciwpożarowa.....	164
XXV. Wybory Prezydenta Rzeczypospolitej Polskiej w 2025 roku na terenie Gminy Wijewo	174
XXVI. Działalność Nadleśnictwa Włoszakowice i Nadleśnictwa Kościan na terenie Gminy Wijewo w 2025 roku.....	176

I. Wstęp

Niniejszy dokument przedstawia syntetyczne, a zarazem możliwie kompleksowe podsumowanie najważniejszych działań podejmowanych przez Gminę Wijewo w 2025 roku. Obejmuje on zarówno obszary związane z realizacją zadań własnych gminy, jak i działania wynikające z obowiązków ustawowych, przyjętych dokumentów strategicznych, uchwał Rady Gminy Wijewo, planów finansowych oraz bieżących potrzeb mieszkańców.

Rok 2025 był kolejnym okresem wymagającym od samorządu odpowiedzialnego gospodarowania środkami publicznymi, racjonalnego planowania inwestycji oraz skutecznego reagowania na zmieniające się uwarunkowania prawne, finansowe i społeczne. Działalność Gminy koncentrowała się na zapewnieniu ciągłości świadczenia usług publicznych, utrzymaniu stabilności finansowej, realizacji zadań inwestycyjnych, wspieraniu rozwoju lokalnej infrastruktury, ochronie środowiska, edukacji, kulturze, bezpieczeństwie mieszkańców oraz poprawie jakości życia społeczności lokalnej.

Raport prezentuje informacje dotyczące funkcjonowania Gminy Wijewo w ujęciu organizacyjnym, finansowym, społecznym i inwestycyjnym. Zawiera dane odnoszące się między innymi do wykonania budżetu, realizacji programów i strategii, gospodarki komunalnej, ochrony środowiska, oświaty, pomocy społecznej, kultury, sportu, współpracy z organizacjami pozarządowymi, spraw obywatelskich oraz działalności jednostek organizacyjnych gminy.

Istotnym elementem raportu jest również przedstawienie stopnia realizacji uchwał Rady Gminy Wijewo oraz działań podejmowanych przez Wójta Gminy Wijewo w ramach wykonywania funkcji organu wykonawczego. Dokument ma charakter sprawozdawczy i informacyjny, ale jednocześnie stanowi narzędzie oceny skuteczności zarządzania gminą, stopnia realizacji założonych celów oraz kierunków dalszego rozwoju.

Przygotowanie raportu służy zapewnieniu przejrzystości działania samorządu oraz wzmocnieniu udziału mieszkańców w życiu publicznym. Debata nad raportem daje radnym oraz mieszkańcom możliwość odniesienia się do najważniejszych spraw dotyczących funkcjonowania gminy w minionym roku, a także do wyzwań, które będą miały znaczenie dla jej dalszego rozwoju.

Raport o stanie Gminy Wijewo za 2025 rok należy traktować jako podsumowanie pracy samorządu w minionym roku oraz jako punkt wyjścia do dalszej dyskusji o potrzebach, priorytetach i kierunkach działania Gminy Wijewo w kolejnych latach.

II. Informacje ogólne

1. Ogólna charakterystyka gminy Wijewo





Gmina Wijewo jest najmniejszą i najbardziej wysuniętą na zachód gminą powiatu leszczyńskiego. Jej położenie na styku województwa wielkopolskiego i lubuskiego, liczne jeziora, cenne obszary przyrodnicze oraz brak uciążliwego przemysłu sprawiają, że jest to gmina o wyraźnie wiejskim, rolniczo-turystycznym i rekreacyjnym charakterze. Walory krajobrazowe, położenie w systemie obszarów chronionych oraz rozwinięta sieć lokalnych usług publicznych tworzą podstawę jakości życia mieszkańców i kierunków dalszego rozwoju gminy.

2. Położenie i podstawowe dane.

Gmina Wijewo położona jest w południowo-zachodniej części województwa wielkopolskiego, na pograniczu z województwem lubuskim. Jest jedną z ośmiu gmin powiatu leszczyńskiego. Od zachodu graniczy z gminą Sława, od wschodu z gminą Włoszakowice, od południa z gminą Wschowa, a od północy z gminą Przemęt.

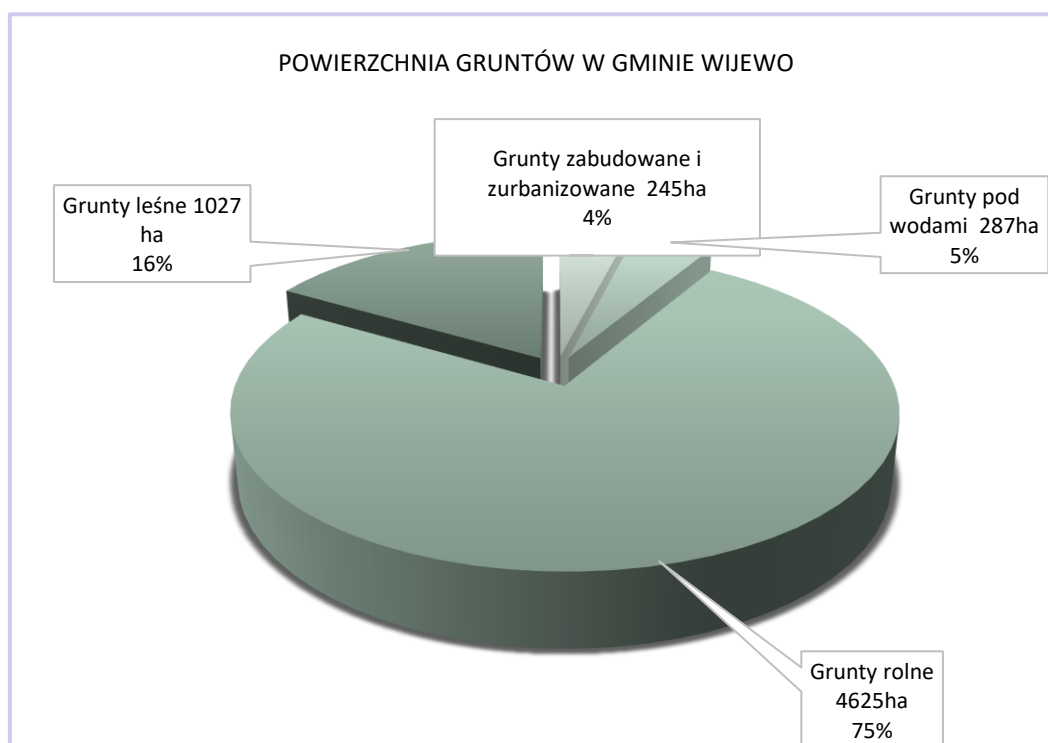
Wyszczególnienie	Informacja
Województwo	wielkopolskie
Powiat	leszczyński
Charakter gminy	gmina wiejska
Powierzchnia	61,7 km ² / 6 174 ha
Liczba sołectw	7
Siedziba władz gminy	Wijewo
Położenie	zachodnia część powiatu leszczyńskiego, przy granicy z województwem lubuskim

Gminę tworzy siedem sołectw: Brenno, Miastko, Potrzebowo, Zaborówiec, Przylesie, Radomyśl i Wijewo. Miejscowość Wijewo pełni funkcję administracyjną, ponieważ jest siedzibą władz gminy.

3. Struktura użytkowania gruntów

Powierzchnia całkowita Gminy Wijewo wynosi 6 174 ha. Największą część obszaru stanowią grunty rolne — 4 625 ha, czyli około 74,9% powierzchni gminy. Grunty leśne zajmują 1 027 ha, co stanowi około 16,6% powierzchni. Ważnym elementem struktury przestrzennej są również grunty pod wodami — 287 ha.

Rodzaj gruntów	Powierzchnia	Udział w powierzchni gminy
Grunty rolne	4 625 ha	ok. 74,9%
Grunty leśne	1 027 ha	ok. 16,6%
Grunty pod wodami	287 ha	ok. 4,6%
Grunty zabudowane i zurbanizowane	245 ha	ok. 4,0%
Razem	6 174 ha	100%




Struktura użytkowania gruntów potwierdza rolniczy charakter gminy, przy jednoczesnym znacznym udziale terenów leśnych i wodnych. Takie uwarunkowania sprzyjają rozwojowi turystyki, rekreacji, wypoczynku weekendowego oraz usług związanych z obsługą ruchu turystycznego.

4. Układ komunikacyjny i infrastruktura drogowa

Przez teren Gminy Wijewo przebiega droga wojewódzka nr 305, a także drogi powiatowe i gminne. Łączna długość dróg publicznych gminnych wynosi około 33 km, dróg powiatowych około 20 km, natomiast dróg wojewódzkich około 8,5 km. Zdecydowana większość dróg gminnych posiada nawierzchnię utwardzoną, w tym bitumiczną, z płyt betonowych lub kostki betonowej.

Kategoria dróg	Szacunkowa długość
Drogi publiczne gminne	ok. 33 km
Drogi publiczne powiatowe	ok. 20 km
Drogi publiczne wojewódzkie	ok. 8,5 km

Układ komunikacyjny ma istotne znaczenie dla codziennego funkcjonowania mieszkańców, dojazdu do szkół, pracy, usług publicznych oraz obsługi ruchu turystycznego, szczególnie w sezonie letnim.



5. Środowisko przyrodnicze i formy ochrony przyrody

Gmina Wijewo położona jest na pograniczu dwóch makroregionów: Niziny Południowowielkopolskiej oraz Pojezierza Leszczyńskiego. W jej granicach występują mezoregiony Wysoczyzny Leszczyńskiej oraz Pojezierza Sławskiego. Zróżnicowana rzeźba terenu, obecność jezior, cieków wodnych, lasów oraz brak uciążliwego przemysłu decydują o wysokiej wartości przyrodniczej i krajobrazowej gminy.

Cały teren Gminy Wijewo znajduje się w ekologicznym systemie obszarów chronionych. Występują tu następujące formy ochrony przyrody:

Forma ochrony	Nazwa / obszar
Park krajobrazowy	Przemęcki Park Krajobrazowy
Obszar chronionego krajobrazu	Przemęcko-Wschowski i kompleks leśny Włoszakowice
Natura 2000 — obszar siedliskowy	Jezioro Brenno PLH300018
Natura 2000 — obszar ptasi	Pojezierze Sławskie PLB300011
Natura 2000 — obszar siedliskowy	Ostoja Przemęcka PLH300017

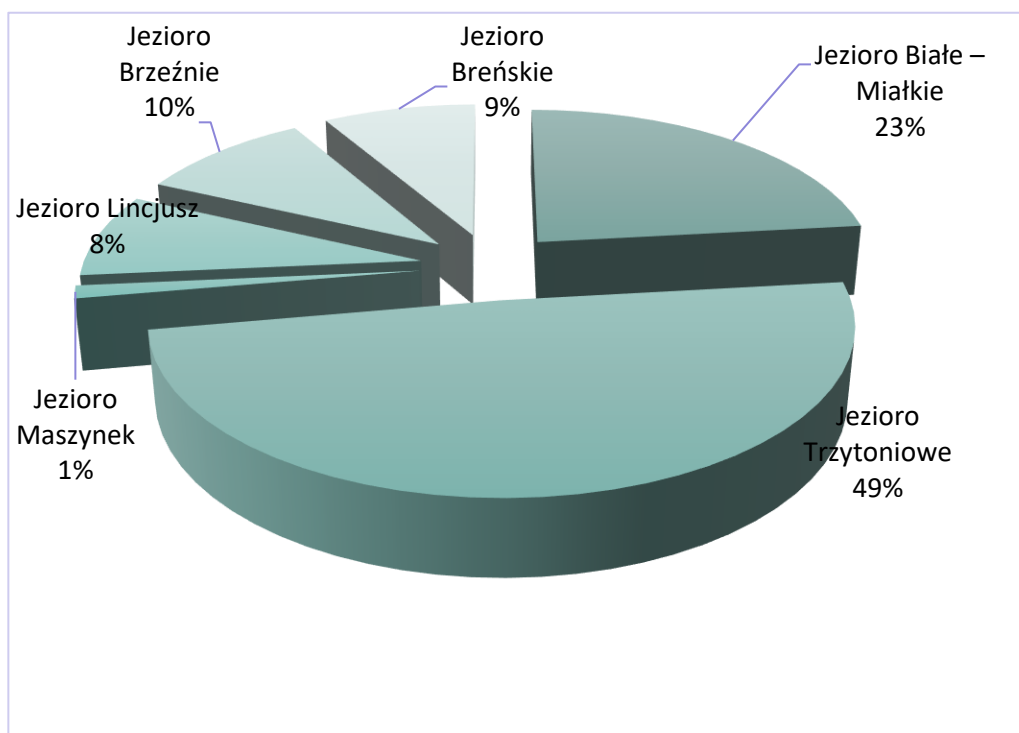
Tak duży udział obszarów cennych przyrodniczo jest jednym z najważniejszych atutów gminy, ale jednocześnie wyznacza określone ograniczenia rozwojowe. Planowanie przestrzenne i inwestycje muszą uwzględniać konieczność ochrony środowiska, krajobrazu, zasobów wodnych oraz siedlisk przyrodniczych.



6. Jeziora i zasoby wodne

Jednym z najbardziej rozpoznawalnych elementów krajobrazu Gminy Wijewo są jeziora. Jeziorność gminy wynosi 3,9%. Największym z wymienionych akwenów jest Jezioro Trzytoniowe, którego powierzchnia wynosi 220,2 ha, a drugim pod względem powierzchni Jezioro Białe-Miałkie — 104,4 ha.

Jezioro	Powierzchnia	Maksymalna głębokość	Długość linii brzegowej
Jezioro Trzytoniowe	220,2 ha	5,6 m	2,800 km
Jezioro Białe-Miałkie	104,4 ha	10,2 m	5,625 km
Jezioro Brzeźnie	43,2 ha	4,5 m	3,370 km
Jezioro Breńskie	38,1 ha	4,4 m	2,700 km
Jezioro Lincjusz	37,5 ha	2,9 m	1,880 km
Jezioro Maszynek	5,7 ha	2,8 m	1,300 km



Gmina Wijewo w całości położona jest w dorzeczu Odry. System wodny gminy związany jest m.in. z rzeką Obrzycą, Młynówką Kaszczorską, Kanałem Sarnka i Kanałem Breńskim. Obecność jezior i cieków wodnych sprzyja rozwojowi funkcji rekreacyjnej, ale wymaga także odpowiedzialnej gospodarki wodno-ściekowej, ochrony jakości wód oraz kontroli presji turystycznej.

7. Warunki klimatyczne i krajobrazowe

Gmina Wijewo znajduje się w strefie klimatu umiarkowanego, w obszarze przenikania się wpływów oceanicznych i kontynentalnych, przy czym większy udział mają cechy klimatu morskiego. Na warunki lokalne wpływają ukształtowanie terenu, roślinność, poziom wód gruntowych oraz obecność dużych powierzchni wód otwartych.

Najkorzystniejsze warunki klimatu lokalnego występują na obszarach wysoczyznowych i wyższych poziomach terasowych, które są dobrze przewietrzane, nasłonecznione i cechują się mniejszą wilgotnością. Z kolei obniżenia terenowe oraz dna rynien charakteryzują się większą wilgotnością, częstszym występowaniem mgieł i gromadzeniem się chłodnego powietrza.



III. Demografia

1. Demografia w Gminie Wijewo

Na dzień 31 grudnia 2025 roku liczba osób zameldowanych w Gminie Wijewo wynosiła ogółem 3 832 osoby. W strukturze mieszkańców ujętych w ewidencji meldunkowej przeważali mężczyźni, których było 1 959, natomiast liczba kobiet wynosiła 1 873. Według danych meldunkowych liczba osób zameldowanych na pobyt stały wynosiła 3 794 osoby, natomiast na pobyt czasowy 38 osób. Dane te wskazują, że zdecydowaną większość mieszkańców gminy stanowiły osoby stale związane z jej terenem.

Mieszkańcy Gminy Wijewo według rodzaju pobytu i płci w 2025 roku:

Wyszczególnienie	Liczba osób
Liczba mieszkańców ogółem	3 832
Zameldowani na pobyt stały	3 794
Zameldowani na pobyt czasowy	38
Kobiety	1 873
Mężczyźni	1 959

W strukturze ludności według płci mężczyźni stanowili około **51,1%** mieszkańców, natomiast kobiety około **48,9%**.

Największymi miejscowościami Gminy Wijewo pod względem liczby mieszkańców pozostawały Wijewo oraz Brenno. Na koniec 2025 roku w Wijewie zameldowanych było 1 448 osób, natomiast w Brennie 1 279 osób. Łącznie te dwie miejscowości skupiały 2 727 mieszkańców, czyli około 71,9% mieszkańców zameldowanych na pobyt stały.

Liczba ludności w miejscowościach Gminy Wijewo w latach 2020–2025:

Miejscowość	2020	2021	2022	2023	2024	2025
Brenno	1 270	1 258	1 249	1 264	1 266	1 279
Wijewo	1 434	1 432	1 458	1 442	1 448	1 448
Miastko	131	131	135	134	131	131
Potrzebowo	387	386	378	380	387	390
Przylesie	60	57	52	53	51	50
Radomyśl	196	192	185	184	186	179

Zaborówiec	336	331	324	319	316	317
Razem	3 814	3 787	3 781	3 776	3 785	3 794

W latach 2020–2025 liczba mieszkańców zameldowanych na pobyt stały w poszczególnych miejscowościach utrzymywała się na względnie stabilnym poziomie. W 2025 roku, w porównaniu z rokiem 2024, odnotowano wzrost liczby mieszkańców w Brennie, Potrzebowie i Zaborówcu, natomiast spadek w Przylesiu i Radomyślu. Liczba mieszkańców Wijewa i Miastka pozostała bez zmian.

Zmiana liczby mieszkańców w 2025 roku w porównaniu z 2024 rokiem:

Miejscowość	2024	2025	Zmiana
Brenno	1 266	1 279	+13
Wijewo	1 448	1 448	0
Miastko	131	131	0
Potrzebowo	387	390	+3
Przylesie	51	50	-1
Radomyśl	186	179	-7
Zaborówiec	316	317	+1
Razem	3 785	3 794	+9

W ujęciu ogólnym liczba mieszkańców zameldowanych na pobyt stały wzrosła w 2025 roku o 9 osób w stosunku do roku poprzedniego.

W 2025 roku na terenie Gminy Wijewo odnotowano 33 urodzenia. Urodziło się 16 chłopców i 17 dziewczynek. Największą liczbę urodzeń odnotowano w Brennie — 16 dzieci, następnie w Wijewie — 9 dzieci.

Statystyka urodzeń w 2025 roku:

Miejscowość	Chłopcy	Dziewczynki	Ogółem
Brenno	5	11	16
Wijewo	6	3	9
Miastko	0	0	0
Potrzebowo	2	1	3
Przylesie	0	0	0
Radomyśl	2	0	2
Zaborówiec	1	2	3

W porównaniu z 2024 rokiem liczba zgonów wzrosła z **18 do 28**, czyli o **10 osób**. Mimo tego była niższa niż w latach 2020–2022.

Liczba zgonów w latach 2020–2025:

Rok	Liczba zgonów
2020	43
2021	47
2022	44
2023	32
2024	18
2025	28

Dodatni przyrost naturalny jest korzystnym zjawiskiem demograficznym, szczególnie w kontekście obserwowanych w wielu samorządach procesów starzenia się społeczeństwa oraz spadku liczby urodzeń. W przypadku Gminy Wijewo w 2025 roku liczba urodzeń przewyższyła liczbę zgonów, co pozytywnie wpłynęło na bilans demograficzny.

Analiza struktury wieku mieszkańców pozwala ocenić potencjał demograficzny gminy oraz przyszłe potrzeby w zakresie edukacji, rynku pracy, pomocy społecznej, ochrony zdrowia i usług publicznych.

W 2025 roku, według danych dotyczących osób zameldowanych na pobyt stały, największą grupę stanowili mieszkańcy w wieku produkcyjnym, czyli osoby w wieku 18–65 lat. Było ich 2 290, co stanowiło około 60,4% mieszkańców zameldowanych na pobyt stały. Ludność w wieku przedprodukcyjnym, czyli od 0 do 17 lat, liczyła 918 osób, natomiast osoby w wieku poprodukcyjnym, czyli 65 lat i więcej, stanowiły grupę 586 osób.

Ludność Gminy Wijewo według ekonomicznych grup wieku w 2025 roku:

Grupa wieku	Liczba osób	Udział procentowy
Wiek przedprodukcyjny 0–17 lat	918	24,2%
Wiek produkcyjny 18–65 lat	2 290	60,4%
Wiek poprodukcyjny 65+	586	15,4%
Razem	3 794	100%

Struktura wieku wskazuje, że Gmina Wijewo posiada stosunkowo wysoki udział mieszkańców w wieku przedprodukcyjnym. Jednocześnie liczba osób w wieku 65+ pozostaje istotna z punktu widzenia planowania usług społecznych, zdrowotnych i opiekuńczych.

W latach 2022–2025 liczba mieszkańców w wieku przedprodukcyjnym systematycznie malała. W 2022 roku było to 944 osoby, natomiast w 2025 roku 918 osób. Oznacza to spadek o 26 osób w analizowanym okresie.

Ludność w wieku 0–17 lat w latach 2022–2025:

Rok	Liczba osób w wieku 0–17 lat
2022	944
2023	938
2024	933
2025	918

W przypadku ludności w wieku produkcyjnym widoczne są większe wahania. W 2022 roku grupa ta liczyła 2 396 osób, w 2023 roku spadła do 2 228 osób, w 2024 roku wynosiła 2 235 osób, natomiast w 2025 roku wzrosła do 2 290 osób.

Ludność w wieku 18–65 lat w latach 2022–2025:

Rok	Liczba osób w wieku 18–65 lat
2022	2 396
2023	2 228
2024	2 235
2025	2 290

Ludność w wieku 65 + lat w latach 2022–2025:

Rok	Liczba osób w wieku 65+
2022	442
2023	609
2024	617
2025	586

W 2025 roku odnotowano 50 zameldowań na pobyt stały oraz 44 zameldowania na pobyt czasowy. Łącznie daje to 94 zameldowania.

Zameldowania w latach 2021–2025:

Rok	Zameldowania stałe	Zameldowania czasowe	Razem
2021	71	50	121
2022	89	68	157
2023	46	53	99
2024	72	44	116
2025	50	44	94

W porównaniu z rokiem 2024 liczba zameldowań na pobyt stały zmniejszyła się o 22, natomiast liczba zameldowań czasowych pozostała na takim samym poziomie. Łączna liczba zameldowań była niższa niż w latach 2021, 2022 i 2024, ale zbliżona do roku 2023.

Sytuacja demograficzna Gminy Wijewo w 2025 roku była względnie stabilna. Liczba mieszkańców zameldowanych na pobyt stały wzrosła w stosunku do 2024 roku o 9 osób, a ogólna liczba osób zameldowanych wyniosła 3 832. Największymi miejscowościami pozostawały Wijewo i Brenno, które łącznie skupiały ponad dwie trzecie mieszkańców gminy.

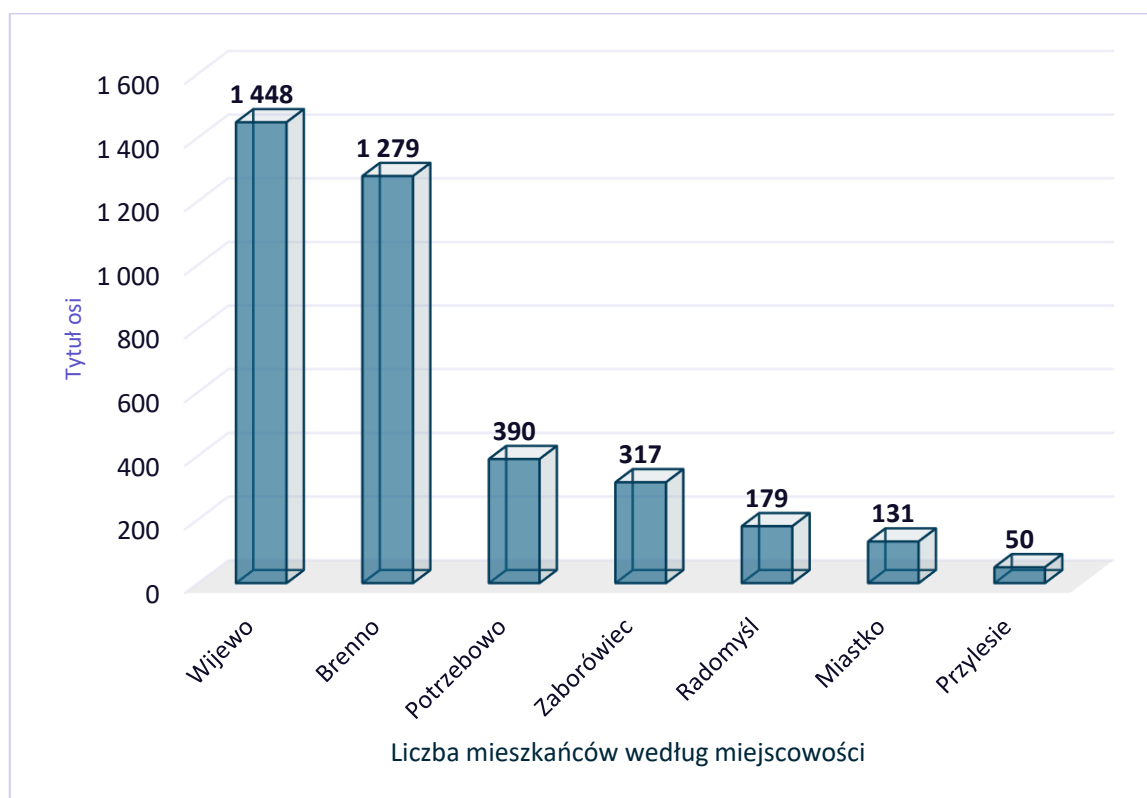
Pozytywnym zjawiskiem był dodatni przyrost naturalny, wynikający z przewagi liczby urodzeń nad liczbą zgonów. W 2025 roku urodziło się 33 dzieci, a zmarło 28 osób, co dało przyrost naturalny na poziomie +5.

Jednocześnie analiza struktury wieku wskazuje na potrzebę dalszego monitorowania zmian demograficznych. Liczba osób w wieku przedprodukcyjnym w latach 2022–2025 stopniowo się zmniejszała, natomiast udział osób w wieku poprodukcyjnym pozostawał znaczący. Dane te mają istotne znaczenie dla planowania polityki społecznej, edukacyjnej, mieszkaniowej i infrastrukturalnej gminy.

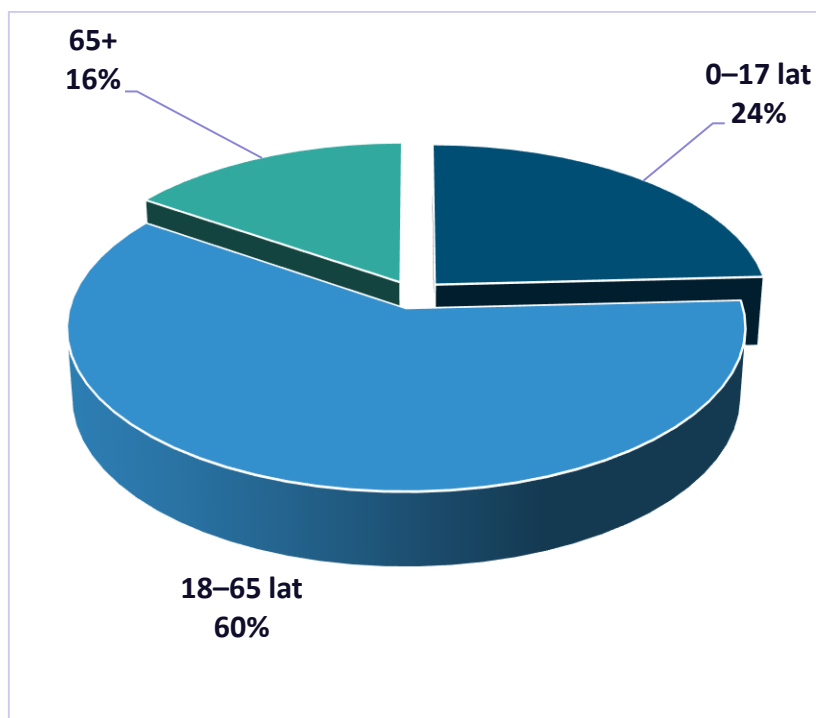
3 832	1 873	1 959	+5
mieszkańców ogółem	kobiet	mężczyzn	przyrost naturalny
33	28	3 794	38
urodzenia	zgony	pobyt stały	pobyt czasowy

Liczba mieszkańców według miejscowości w 2025 roku:

Miejscowość	Liczba mieszkańców
Wijewo	1 448
Brenno	1 279
Potrzebowo	390
Zaborówiec	317
Radomyśl	179
Miastko	131
Przylesie	50

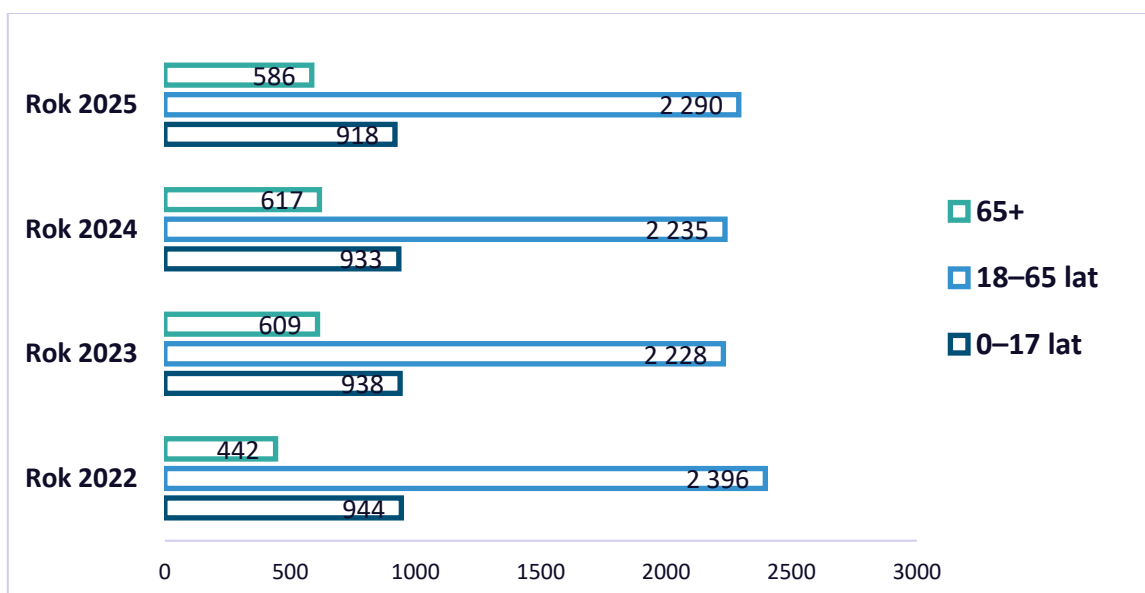


Źródło: opracowanie własne Urząd Gminy Wijewo



Źródło: opracowanie własne Urząd Gminy Wijewo

Największą grupę mieszkańców stanowiły osoby w wieku produkcyjnym, tj. 60,4% mieszkańców zameldowanych na pobyt stały.



Źródło: opracowanie własne Urząd Gminy Wijewo

W latach 2022–2025 liczba mieszkańców w wieku przedprodukcyjnym stopniowo malała, natomiast liczba osób w wieku produkcyjnym wzrosła w 2025 roku w porównaniu z dwoma poprzednimi latami.

Struktura ludności według grup wiekowych:

Rok	0–17 lat	18–65 lat	65+	Razem
2022	944	2 396	442	3 782
2023	938	2 228	609	3 775
2024	933	2 235	617	3 785
2025	918	2 290	586	3 794

2. Struktura organizacyjna Gminy Wijewo w 2025 roku

Sprawna organizacja samorządu gminnego ma podstawowe znaczenie dla prawidłowej realizacji zadań publicznych oraz obsługi mieszkańców. Gmina, jako podstawowa jednostka samorządu terytorialnego, działa w celu zaspokajania zbiorowych potrzeb wspólnoty lokalnej. Zadania te wykonuje przez swoje organy, urząd oraz jednostki organizacyjne i pomocnicze. W Gminie Wijewo system ten tworzą: Rada Gminy Wijewo jako organ stanowiący i kontrolny oraz Wójt Gminy Wijewo jako organ wykonawczy, realizujący zadania przy pomocy Urzędu Gminy w Wijewie.

1.) Organy Gminy Wijewo

Organ	Charakter	Najważniejsza funkcja
Rada Gminy Wijewo	organ stanowiący i kontrolny	podejmowanie uchwał, kontrola działalności wójta i jednostek gminnych
Wójt Gminy Wijewo	organ wykonawczy	wykonywanie uchwał rady, kierowanie bieżącymi sprawami gminy, reprezentowanie gminy

Rada Gminy Wijewo składa się z 15 radnych, wybieranych na 5-letnią kadencję w jednomandatowych okręgach wyborczych. Wójt Gminy Wijewo jest jednoosobowym organem wykonawczym, również wybieranym w wyborach powszechnych na okres 5-letniej kadencji.

2.) Urząd Gminy w Wijewie

Urząd Gminy w Wijewie jest jednostką budżetową, przy pomocy której Wójt realizuje zadania gminy. Urząd zapewnia również obsługę organizacyjną Przewodniczącego Rady Gminy, Rady Gminy oraz jej komisji, wspierając je w wykonywaniu ustawowych kompetencji i zadań.

3.) Kierownictwo Urzędu Gminy

Funkcja	Osoba pełniąca funkcję w 2025 roku
Wójt Gminy Wijewo	Mieczysław Drożdżyński
Zastępca Wójta Gminy Wijewo	Waldemar Skrzypczak
Skarbnik Gminy Wijewo	Ilona Giera
Sekretarz Gminy Wijewo	Aneta Bajon

Kierownictwo urzędu odpowiada za organizację pracy, gospodarkę finansową, koordynację zadań administracyjnych oraz sprawne funkcjonowanie urzędu jako jednostki obsługującej mieszkańców i realizującej zadania publiczne.

4.) Komórki organizacyjne i samodzielne stanowiska

W 2025 roku Urząd Gminy w Wijewie funkcjonował w oparciu o referaty merytoryczne oraz samodzielne stanowiska. Taki podział organizacyjny pozwalał na specjalizację zadań oraz sprawniejsze prowadzenie spraw mieszkańców.

Komórka / stanowisko	Zakres znaczeniowy
Referat Spraw Obywatelskich i Organizacyjnych	obsługa spraw obywatelskich, organizacyjnych i administracyjnych, oświata, promocja, zdrowie
Referat Finansów	gospodarka finansowa, budżet, podatki i rozliczenia
Referat Finansów Oświaty	obsługa finansowa zadań oświatowych
Referat Rozwoju	inwestycje, projekty, rozwój lokalny i pozyskiwanie środków
Referat Budownictwa, Rolnictwa i Ochrony Środowiska	sprawy przestrzenne, budowlane, rolnicze i środowiskowe
Inspektor Ochrony Informacji Niejawnych	ochrona informacji niejawnych
Inspektor Ochrony Danych	nadzór nad ochroną danych osobowych

5.) Zatrudnienie w Urzędzie Gminy

Według stanu na dzień 31 grudnia 2025 roku w Urzędzie Gminy w Wijewie zatrudnienie wynosiło 30,88 etatu, przy liczbie 32 pracowników.

W 2025 roku struktura organizacyjna Gminy Wijewo opierała się na ustawowym modelu samorządu gminnego: Radzie Gminy jako organie stanowiącym i kontrolnym oraz Wójtce jako organie wykonawczym. Zadania gminy były realizowane przy pomocy Urzędu Gminy w Wijewie, zorganizowanego w referaty merytoryczne i samodzielne stanowiska.

Przy zatrudnieniu na poziomie 30,88 etatu i 32 pracowników urząd zapewniał obsługę mieszkańców, realizację zadań publicznych, wsparcie organów gminy oraz prowadzenie spraw finansowych, inwestycyjnych, obywatelskich, oświatowych, środowiskowych i organizacyjnych. Powyższa struktura pozwalała na bieżącą realizację zadań gminy oraz reagowanie na potrzeby lokalnej wspólnoty.

3. Punkt Potwierdzania Profilów Zaufanych

W Biurze Obsługi Interesanta Urzędu Gminy Wijewo od kilku lat funkcjonuje Punkt Potwierdzania Profilów Zaufanych. Profil zaufany jest bezpłatnym narzędziem umożliwiającym potwierdzanie tożsamości obywatela w systemach administracji publicznej oraz podpisywanie dokumentów elektronicznych. Z uwagi na rosnącą liczbę usług publicznych dostępnych online, profil zaufany z roku na rok staje się coraz powszechniej wykorzystywanym środkiem komunikacji mieszkańców z administracją.

W 2025 roku w Urzędzie Gminy Wijewo autoryzowano **87 profili zaufanych**, w tym 15 profili należących do obcokrajowców. Oznacza to, że profile obcokrajowców stanowiły około 17,2% wszystkich autoryzowanych profili. W tym samym okresie unieważniono 5 profili, w tym 2 profile obcokrajowców.

Działalność Punktu Potwierdzania Profilów Zaufanych stanowi ważne wsparcie dla mieszkańców w korzystaniu z usług cyfrowych administracji publicznej. Umożliwia załatwianie wielu spraw urzędowych bez konieczności osobistego stawiennictwa w instytucjach, co wpływa na poprawę dostępności usług publicznych oraz usprawnienie kontaktu z urzędem.

Rodzaj czynności	Liczba ogółem	W tym profile obcokrajowców
Autoryzowane profile zaufane	87	15
Unieważnione profile zaufane	5	2

4. Załatwianie indywidualnych spraw z zakresu administracji publicznej

W 2025 roku do Urzędu Gminy Wijewo wpłynęło łącznie 6 803 pisma. Korespondencja wpływała zarówno w formie tradycyjnej, jak i elektronicznej. Za pośrednictwem platformy ePUAP do Urzędu wpłynęły 794 pisma, natomiast za pomocą systemu e-Doręczeń wpłynęło 427 pism.

Oznacza to, że korespondencja elektroniczna stanowiła istotną część spraw kierowanych do Urzędu. Łącznie przez ePUAP i e-Doręczenia wpłynęło 1 221 pism, czyli około 18% całej korespondencji przychodzącej. Pozostała część obejmowała korespondencję tradycyjną oraz pisma składane innymi kanałami.

Kanał wpływu	Liczba pism	Udział procentowy
ePUAP	794	11,7%
e-Doręczenia	427	6,3%
Pozostała korespondencja	5 582	82,0%
Razem	6 803	100%

W 2025 roku z Urzędu Gminy Wijewo wysłano łącznie **4 655 przesyłek**. Tradycyjną pocztą wysłano 3 711 listów. Za pośrednictwem platformy ePUAP wysłano 825 pism, natomiast przez e-Doręczenia przekazano 119 pism. W analizowanym okresie nie odnotowano przesyłek zagranicznych.

Korespondencja wychodząca w 2025 roku:

Kanał wysyłki	Liczba przesyłek	Udział procentowy
Poczta tradycyjna	3 711	79,7%
ePUAP	825	17,7%
e-Doręczenia	119	2,6%
Razem	4 655	100%

Dane dotyczące korespondencji wskazują, że mimo rosnącego znaczenia elektronicznych form komunikacji, nadal dominującą formą wysyłki pozostaje korespondencja tradycyjna. Jednocześnie liczba pism wpływających i wychodzących przez platformę ePUAP oraz system e-Doręczeń potwierdza stopniowy rozwój cyfrowej obsługi mieszkańców i instytucji.

6 803	4 655	87	1 221
pism wpływających do Urzędu	przesyłek wychodzących	autoryzowanych profili zaufanych	pism wpływających elektronicznie

Struktura korespondencji przychodzącej w 2025 roku:

Kanał	Liczba
ePUAP	794
e-Doręczenia	427
Pozostała korespondencja	5 582

Korespondencja wychodząca według kanału wysyłki:

Kanał	Liczba
Poczta tradycyjna	3 711
ePUAP	825
e-Doręczenia	119

W 2025 roku Urząd Gminy Wijewo obsłużył łącznie ponad 11,4 tys. pism i przesyłek przychodzących oraz wychodzących. Coraz większe znaczenie miały elektroniczne kanały komunikacji, w szczególności ePUAP oraz e-Doręczenia. Jednocześnie funkcjonowanie Punktu Potwierdzania Profilów Zaufanych wspierało mieszkańców w korzystaniu z usług administracji publicznej dostępnych online.

5. Informacja i promocja działań Gminy Wijewo w 2025 roku

W 2025 roku Gmina Wijewo prowadziła bieżącą komunikację z mieszkańcami za pośrednictwem strony internetowej, mediów społecznościowych FB, tablic ogłoszeniowych oraz gminnego informatora „Wizja Lokalna”. Celem tych działań było zapewnienie mieszkańcom dostępu do aktualnych informacji o wydarzeniach, komunikatach, zaproszeniach, inwestycjach i inicjatywach realizowanych przez gminę, sołectwa, jednostki organizacyjne oraz lokalne organizacje.

Na stronie internetowej Gminy Wijewo w 2025 roku opublikowano 92 aktualności, 216 komunikatów oraz 24 zaproszenia na wydarzenia. Informacje o wydarzeniach i sprawach istotnych dla mieszkańców były dodatkowo zamieszczane na tablicach ogłoszeniowych we wszystkich miejscowościach gminy.

Aktywność informacyjna Gminy Wijewo w 2025 roku:

Kanał komunikacji	Zakres działań w 2025 roku
Strona internetowa gminy — aktualności	92
Strona internetowa gminy — komunikaty	216
Strona internetowa gminy — zaproszenia na wydarzenia	24
Profil gminy na Facebooku — posty	182
Profil gminy na Facebooku — rolki	18
Informator „Wizja Lokalna” Tablice ogłoszeniowe	6 numerów informacje publikowane we wszystkich miejscowościach gminy

Istotnym narzędziem komunikacji pozostawał również gminny profil w serwisie Facebook. W 2025 roku opublikowano na nim 182 posty oraz 18 rolek. Profil osiągnął zasięg 184 400 użytkowników (dla porównania zasięg 208 660) , a materiały opublikowane przez gminę — obejmujące m.in. filmy, posty i relacje — odnotowały łącznie 1 770 800 odtworzeń lub wyświetleń. Liczba reakcji, polubień, zapisów, komentarzy, udostępnień i odpowiedzi wyniosła 11 548, natomiast liczba odwiedzin profilu osiągnęła 133 007. W 2025 roku profil zaczęło obserwować 577 nowych kont, a łączna liczba obserwujących wyniosła 4 468.

Aktywność profilu Gminy Wijewo na Facebooku:

Wskaźnik	Wartość w 2025 roku
Liczba opublikowanych postów	182
Liczba opublikowanych rolek	18
Zasięg profilu	184 400 użytkowników
Odtworzenia i wyświetlenia materiałów	1 770 800
Reakcje, komentarze, udostępnienia i odpowiedzi	11 548
Odwiedziny profilu	133 007
Nowi obserwujący w 2025 roku	577
Łączna liczba obserwujących	4 468

W 2025 roku wydano i rozdysponowano także 6 numerów informatora „Wizja Lokalna”, za pośrednictwem którego przekazywano mieszkańcom najważniejsze informacje dotyczące działalności gminy, wydarzeń lokalnych, inwestycji oraz spraw istotnych dla wspólnoty samorządowej.

Urząd Gminy Wijewo prowadzi oficjalną stronę internetową:

www.wijewo.pl

Biuletyn Informacji Publicznej :

<http://www.bip.wijewo.pl/>

Profil na facebooku:

<https://www.facebook.com/wijewo/?ref=bookmarks> (PORTAL GMINY WIJEWO)

6. Jednostki organizacyjne gminy i spółka komunalna

Jednostki organizacyjne bez osobowości prawnej:

l.p.	Nazwa	Kierownik jednostki	Strona internetowa
1	Samorządowe Przedszkole w Wijewie	Dorota Wolniczak	www.wijewo.przedszkole.pl
2	Zespół Szkół im. Powstańców Wielkopolskich w Brennie	Agata Sadowska - Nędza	www.zsbrenno.edu.pl
3	Szkoła Podstawowa im. Króla Stanisława Leszczyńskiego w Wijewie	Mikołaj Błaszczak	www.spwijewo.pl
4	Gminny Ośrodek Pomocy Społecznej w Wijewie	Ewa Miś	https://wijewo.gopsinfo.pl
5	Klub Seniora w Gminie Wijewo	Izabela Schmidt	brak
6	Urząd Gminy Wijewo	Mieczysław Drożdżyński	www.wijewo.pl

Dyrektorzy ww. jednostek organizacyjnych aktem wewnętrznym wydają regulaminy organizacyjne jednostek.

Jednostki organizacyjne z własną osobowością prawną, tworzące samorządowe instytucje kultury przedstawia poniższa tabela:

l.p.	Nazwa	Kierownik jednostki	Strona internetowa
1	Gminny Ośrodek Kultury w Wijewie	Leszek Bajon	www.gok.wijewo.pl
2	Gminna Biblioteka Publiczna w Wijewie	Grażyna Adamczewska od 04.11.2025r. Amadeusz Apolinarski	www.wijewo-gbp.sowa.pl

Gminne spółki przedstawia tabela poniżej:

l.p.	Nazwa	Kierownik jednostki	Strona internetowa
1	Gminny Zakład Komunalny Wijewo Sp. z o.o.	Aleksander Poszwiński	www.gzk.wijewo.pl

IV. Budżet Gminy Wijewo

Finanse gminy są jednym z najważniejszych obszarów oceny jej kondycji i zdolności do realizacji zadań publicznych. Budżet pokazuje nie tylko skalę dochodów i wydatków, ale również kierunki rozwoju, poziom inwestycji, skuteczność pozyskiwania środków zewnętrznych oraz możliwości finansowania usług dla mieszkańców. W 2025 roku Gmina Wijewo realizowała budżet w sposób stabilny, przy wysokim wykonaniu dochodów, znaczącym poziomie wydatków majątkowych oraz istotnym udziale środków zewnętrznych w finansowaniu inwestycji. Dane finansowe wskazują, że był to rok intensywny inwestycyjnie, szczególnie w zakresie gospodarki wodno-ściekowej, infrastruktury społecznej, ochrony zabytków, cyberbezpieczeństwa, oświetlenia i przestrzeni publicznych.

Budżet Gminy Wijewo na 2025 rok został przyjęty uchwałą nr X/72/2024 Rady Gminy Wijewo z dnia 18 grudnia 2024 roku. Stanowił podstawowy plan finansowy gminy, określający źródła dochodów, kierunki wydatkowania środków publicznych, poziom przychodów i rozchodów oraz zakres zadań przewidzianych do realizacji w roku budżetowym. W pierwotnej uchwale zaplanowano **dochody w wysokości 34 036 277,82 zł** oraz **wydatki w wysokości 34 266 277,82 zł**. W toku roku budżet był aktualizowany, aby dostosować go do bieżących potrzeb, pozyskanych środków, zmian w zadaniach oraz rzeczywistej sytuacji finansowej gminy.

Na koniec okresu sprawozdawczego plan dochodów wynosił 34 946 175,67 zł, natomiast wykonanie osiągnęło 35 229 052,05 zł. Wydatki zaplanowano po zmianach na poziomie 38 077 032,57 zł, a ich wykonanie wyniosło 35 447 211,13 zł. Oznacza to, że dochody zostały wykonane powyżej planu, a wydatki poniżej planu, co świadczy o ostrożnym i racjonalnym prowadzeniu gospodarki finansowej. Istotną część budżetu stanowiły wydatki majątkowe w wysokości 11 523 016,95 zł, potwierdzające inwestycyjny charakter działań gminy w 2025 roku.

Finanse Gminy Wijewo w 2025 roku należy postrzegać jako narzędzie realizacji zadań publicznych i rozwojowych. Budżet zabezpieczał bieżące funkcjonowanie administracji, oświaty, pomocy społecznej i usług komunalnych, a jednocześnie umożliwiał prowadzenie inwestycji ważnych dla mieszkańców. Szczególne znaczenie miały również przychody budżetu, w tym wolne środki, niewykorzystane środki pieniężne oraz kredyty i pożyczki, a także rozchody przeznaczone na spłatę wcześniej zaciągniętych zobowiązań w kwocie 1 130 000,00 zł.

W niniejszym rozdziale przedstawiono najważniejsze informacje dotyczące planu i wykonania budżetu Gminy Wijewo za 2025 rok, struktury dochodów i wydatków, przychodów, rozchodów, inwestycji oraz podstawowych wskaźników finansowych. Pozwala to ocenić kondycję finansową gminy, skalę realizowanych zadań oraz możliwości dalszego rozwoju lokalnej wspólnoty.

Podstawą prowadzenia gospodarki finansowej gminy są przepisy ustawy o finansach publicznych, ustawy o samorządzie gminnym oraz uchwała budżetowa wraz ze zmianami dokonywanymi w trakcie roku budżetowego.

Dochody i wydatki budżetu Gminy Wijewo w 2025 roku były realizowane przez Urząd Gminy oraz jednostki organizacyjne gminy, zgodnie z przyjętymi planami finansowymi.

Lp.	Wyszczególnienie	Wartość na 1 mieszkańca [zł]
1	Dochody ogółem budżetów gmin	9 352,02
2	Dochody bieżące budżetów gmin	7 153,97
3	Dochody majątkowe budżetów gmin	2 198,04
4	Wydatki ogółem budżetów gmin	9 409,93
5	Wydatki bieżące budżetów gmin	6 350,99
6	Wydatki majątkowe budżetów gmin	3 058,94
7	Wynik budżetu gmin na 1 mieszkańca	-57,91
8	Różnica między dochodami bieżącymi a wydatkami bieżącymi budżetów gmin	802,98
9	Kwota długu gmin na koniec roku	2 887,36

Źródło: <https://smup.gov.pl>

1. Wykonanie budżetu Gminy Wijewo w 2025 roku

Dochody budżetu Gminy Wijewo w 2025 roku zostały wykonane w kwocie 35 229 052,05 zł, co stanowiło 100,81% planu po zmianach. Wydatki wykonano w wysokości 35 447 211,13 zł, tj. 93,09% planu po zmianach. Oznacza to, że budżet zakończył się deficytem w wysokości 218 159,08 zł.

Wyszczególnienie	Plan na 01.01.2025 r.	Plan na 31.12.2025 r.	Wykonanie	Realizacja planu
Dochody bieżące	24 610 977,82	26 856 119,07	26 949 020,70	100,35%
Dochody majątkowe	9 425 300,00	8 090 056,60	8 280 031,35	102,35%
Dochody ogółem	34 036 277,82	34 946 175,67	35 229 052,05	100,81%
Wydatki bieżące	22 475 164,44	26 081 863,93	23 924 194,18	91,73%
Wydatki majątkowe	11 791 113,38	11 995 168,64	11 523 016,95	96,06%
Wydatki ogółem	34 266 277,82	38 077 032,57	35 447 211,13	93,09%

Wskaźnik	Wartość
Dochody ogółem	35 229 052,05 zł
Wydatki ogółem	35 447 211,13 zł
Wynik budżetu	-218 159,08 zł
Nadwyżka operacyjna, czyli dochody bieżące minus wydatki bieżące	3 024 826,52 zł
Udział wydatków majątkowych w wydatkach ogółem	ok. 32,5%
Udział dochodów majątkowych w dochodach ogółem	ok. 23,5%

Dodatnia nadwyżka operacyjna na poziomie ponad 3,0 mln zł oznacza, że dochody bieżące przewyższyły wydatki bieżące. Jest to korzystny sygnał, ponieważ pokazuje zdolność gminy do finansowania bieżących zadań oraz tworzenia przestrzeni finansowej dla inwestycji.

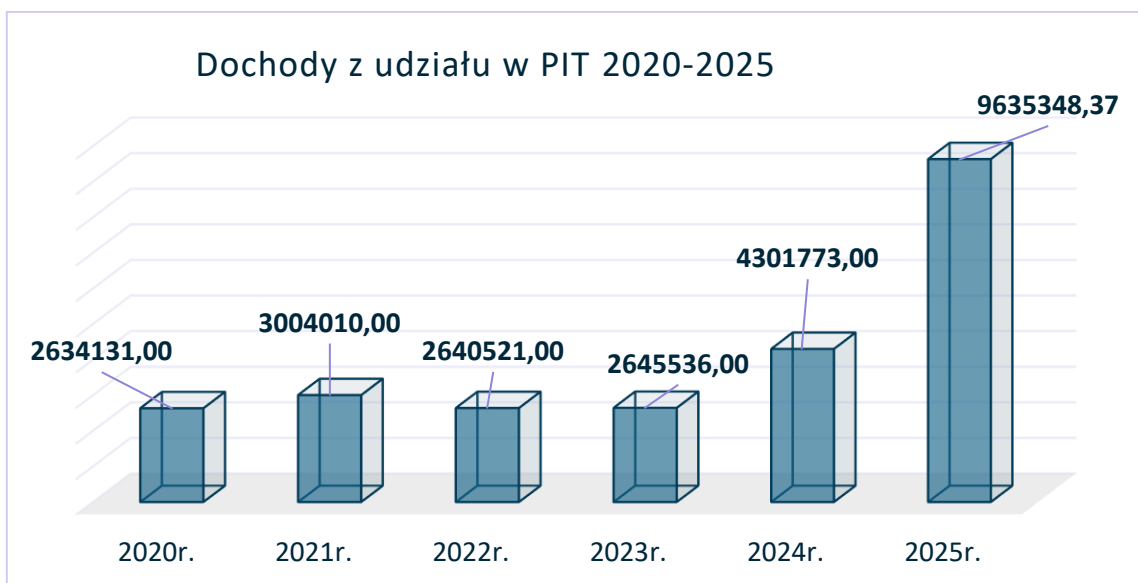
2. Struktura dochodów budżetowych

Dochody bieżące Gminy Wijewo w 2025 roku wyniosły 26 949 020,70 zł. Największą pozycję stanowiły udziały w podatkach PIT i CIT, które wyniosły 9 688 968,80 zł, w tym udział w PIT — 9 635 348,37 zł oraz udział w CIT — 53 620,43 zł. Drugą istotną pozycją była subwencja ogólna w wysokości 7 010 190,71 zł.

Źródło dochodów bieżących	Wykonanie na 31.12.2025 r.
Wpływy z podatków i opłat	4 448 796,00 zł
Dotacje i dochody celowe	3 299 870,25 zł
Udział w PIT i CIT	9 688 968,80 zł
Inne dochody	2 501 194,94 zł
Subwencja ogólna	7 010 190,71 zł
Dochody bieżące razem	26 949 020,70 zł

Na szczególną uwagę zasługuje wzrost dochodów z udziału w podatku dochodowym od osób fizycznych. W 2025 roku Gmina Wijewo uzyskała z PIT 9 635 348,37 zł, podczas gdy w 2024 roku było to 4 301 773,00 zł. Oznacza to wzrost o **5 333 575,27 zł**. Wzrost ten był związany ze zmianą sposobu naliczania i przekazywania dochodów z PIT.

Rok	Dochody z udziału w PIT
2020	2 634 131,00 zł
2021	3 004 010,00 zł
2022	2 640 521,00 zł
2023	2 645 536,00 zł
2024	4 301 773,00 zł
2025	9 635 348,37 zł



Źródło: opracowanie własne Urząd Gminy Wijewo

Dochody o charakterze celowym zostały wykonane w kwocie **3 299 870,25 zł**, co stanowiło **97,56% planu**. Największą część stanowiły dotacje celowe z budżetu państwa na realizację zadań z zakresu administracji rządowej — **2 562 363,06 zł** oraz dotacje celowe na zadania własne — **635 975,19 zł**.

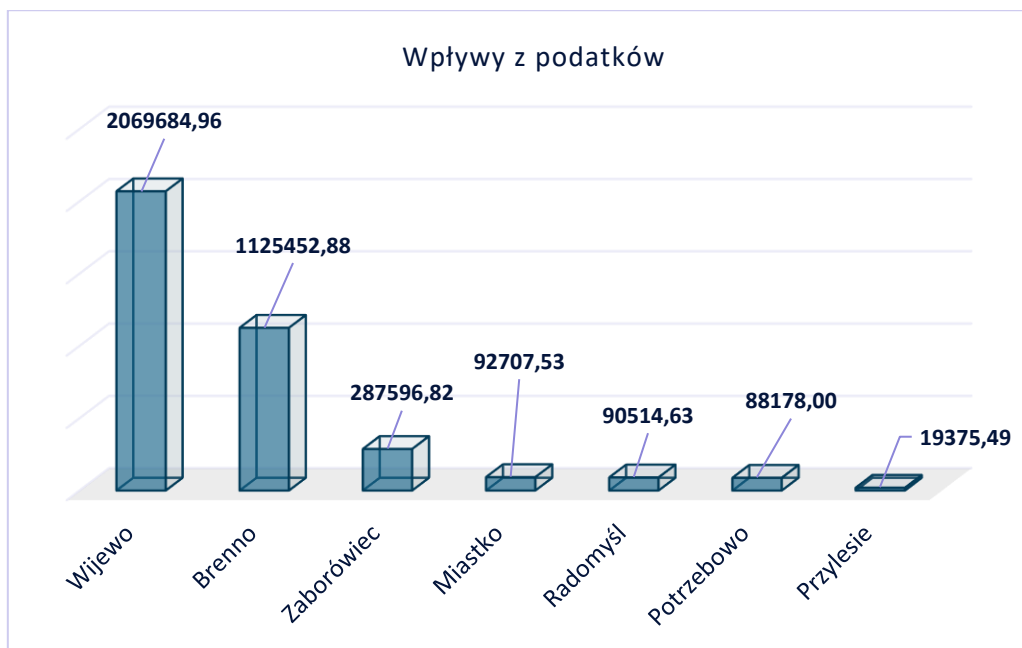
3. Dochody podatkowe, opłaty i dochody z mienia

W 2025 roku ważnym źródłem dochodów własnych były podatki lokalne oraz udziały w podatkach państwowych. Największe wpływy podatkowe dotyczyły podatku dochodowego od osób fizycznych, podatku od nieruchomości oraz podatku od środków transportowych.

Rodzaj dochodu	Kwota
Podatek od nieruchomości	3 122 947,53 zł
Podatek rolny	232 565,45 zł
Podatek leśny	44 486,00 zł
Podatek od środków transportowych	354 485,43 zł
Podatek dochodowy od osób fizycznych	9 635 348,37 zł
Podatek od spadków i darowizn	25 654,00 zł
Podatek od czynności cywilnoprawnych	293 396,12 zł

Wpływy z podatków w podziale na miejscowości wskazują, że największy udział w dochodach podatkowych miały Wijewo i Brenno. Wynika to z ich znaczenia osadniczego, liczby mieszkańców, skali zabudowy oraz aktywności gospodarczej.

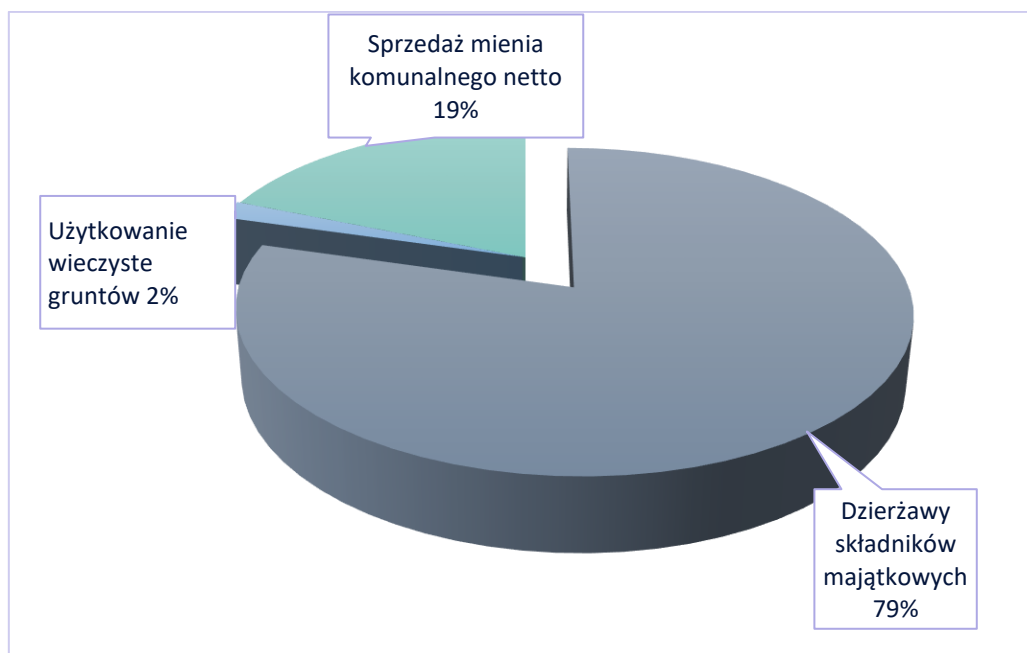
Miejscowość	Wpływy z podatków
Wijewo	2 069 684,96 zł
Brenno	1 125 452,88 zł
Zaborówiec	287 596,82 zł
Miastko	92 707,53 zł
Radomyśl	90 514,63 zł
Potrzebowo	88 178,00 zł
Przylesie	19 375,49 zł



Źródło: opracowanie własne Urząd Gminy Wijewo

W zakresie gospodarowania nieruchomościami gminnymi Gmina Wijewo osiągnęła dochód w wysokości 1 279 546,29 zł. Największą pozycję stanowiły dochody z dzierżaw składników majątkowych — 1 016 311,46 zł. Dochód ze sprzedaży mienia komunalnego wyniósł 239 825,00 zł, a z tytułu użytkowania wieczystego gruntów — 23 409,83 zł

Dochody z gospodarowania nieruchomościami	Kwota
Dzierżawy składników majątkowych	1 016 311,46 zł
Użytkowanie wieczyste gruntów	23 409,83 zł
Sprzedaż mienia komunalnego netto	239 825,00 zł
Razem	1 279 546,29 zł



Źródło: opracowanie własne Urząd Gminy Wijewo

4. Dochody majątkowe i środki na inwestycje

Dochody majątkowe w 2025 roku zostały wykonane w kwocie 8 280 031,35 zł, tj. w 102,35% planu. Ich struktura pokazuje, że podstawowym źródłem były dotacje i środki na inwestycje, które stanowiły aż 97,04% dochodów majątkowych.

Źródło dochodów majątkowych	Wykonanie	Udział
Dochody z majątku	245 452,00 zł	2,96%
Dotacje i środki na inwestycje	8 034 579,35 zł	97,04%
Pozostałe dochody	0,00 zł	0,00%
Razem	8 280 031,35 zł	100%

Największe środki inwestycyjne pozyskano na zadania związane z gospodarką wodno-ściekową, budową infrastruktury społecznej oraz renowacją zabytkowej lodowni.

Zadanie	Pozyskane środki
Uporządkowanie gospodarki wodno-ściekowej w Gminie Wijewo	5 000 000,00 zł
Budowa budynków infrastruktury społecznej w Gminie Wijewo	2 000 000,00 zł
Renowacja zabytkowej lodowni na terenie zespołu pałacowo-parkowego	475 300,00 zł

5. Pozyskane środki zewnętrzne

Środki zewnętrzne były w 2025 roku jednym z kluczowych czynników zwiększających możliwości inwestycyjne Gminy Wijewo. Łącznie, według wykazu głównych zadań, gmina pozyskała 8 278 788,35 zł z różnych źródeł, w tym z budżetu państwa, funduszy europejskich, Rządowego Funduszu Polski Ład, Województwa Wielkopolskiego, RFIL oraz darowizn od osób fizycznych.

Lp.	Zadanie	Źródło finansowania	Pozyskane środki
1	Uporządkowanie gospodarki wodno-ściekowej	Budżet Państwa / EFRROW	5 000 000,00
2	Budowa budynków infrastruktury społecznej	Rządowy Fundusz Polski Ład	2 000 000,00
3	Renowacja zabytkowej lodowni	Fundusz Przeciwdziałania COVID-19	475 300,00
4	Przebudowa dróg gminnych	Wojewoda Wielkopolski	168 000,00
5	Cyberbezpieczeństwo Gminy Wijewo	Fundusze Europejskie FERC 2021–2027	215 880,70
6	Dokumentacja magazynu ochrony ludności przy remizie OSP	Wojewoda Wielkopolski	28 800,00
7	Rozbudowa oświetlenia ulicznego	RFIL	166 584,90
8	Zagospodarowanie przestrzeni przy wigwamie w Wijewie	Wojewoda Wielkopolski	69 800,00
9	Zagospodarowanie przestrzeni przy altanie w Potrzebowie	Wojewoda Wielkopolski	69 992,14
10	Zagospodarowanie przestrzeni przy placu zabaw i altance	Wojewoda Wielkopolski	69 430,61
11	Rozbudowa sieci wodociągowej	Darowizny od osób fizycznych	10 000,00
12	Budowa progów zwalniających na ul. gen. Chłapowskiego	Darowizna od osoby fizycznej	5 000,00
Razem			8 278 788,35

Pozyskanie środków zewnętrznych pozwoliło ograniczyć obciążenie budżetu własnego gminy i umożliwiło realizację zadań, które mają długofalowe znaczenie dla mieszkańców:

- poprawiają jakość infrastruktury technicznej,
- bezpieczeństwo cyfrowe, przestrzeń publiczną,
- ochronę dziedzictwa

oraz warunki świadczenia usług społecznych.

6. Wydatki budżetowe i jednostki organizacyjne

Wydatki Gminy Wijewo w 2025 roku wyniosły **35 447 211,13 zł**. Wydatki bieżące stanowiły 23 924 194,18 zł, natomiast majątkowe 11 523 016,95 zł. **Wydatki inwestycyjne stanowiły około 32,5%** wydatków ogółem, co pokazuje wysoki poziom aktywności inwestycyjnej gminy.

Realizacja planów finansowych jednostek przedstawiała się następująco:

Jednostka	Wykonanie dochodów	%	Wykonanie wydatków	%
Zespół Szkół im. Powstańców Wielkopolskich w Brennie	32 156,66 zł	105,95%	3 459 729,25 zł	97,48%
Samorządowe Przedszkole w Wijewie	317 996,14 zł	99,98%	2 704 181,19 zł	98,05%
Szkoła Podstawowa im. Króla Stanisława Leszczyńskiego w Wijewie	17 604,83 zł	107,67%	3 702 797,02 zł	96,59%
Gminny Ośrodek Pomocy Społecznej w Wijewie	26 723,27 zł	100,20%	3 146 041,06 zł	93,79%
Klub Seniora w Gminie Wijewo	0,00 zł	0,00%	129 140,91 zł	87,48%
Urząd Gminy Wijewo	34 834 571,15 zł	99,53%	22 305 321,70 zł	91,29%
Łącznie	35 229 052,05 zł	100,81%	35 447 211,13 zł	93,09%

Jednostka	Wykonanie planu dochodów	%	Wykonanie planu wydatków	%
Gminny Ośrodek Kultury w Wijewie	1 072 508,40 zł	97,12%	1 042 391,16 zł	94,39%
Gminna Biblioteka Publiczna w Wijewie	295 126,32 zł	96,49%	295 126,32 zł	96,49%

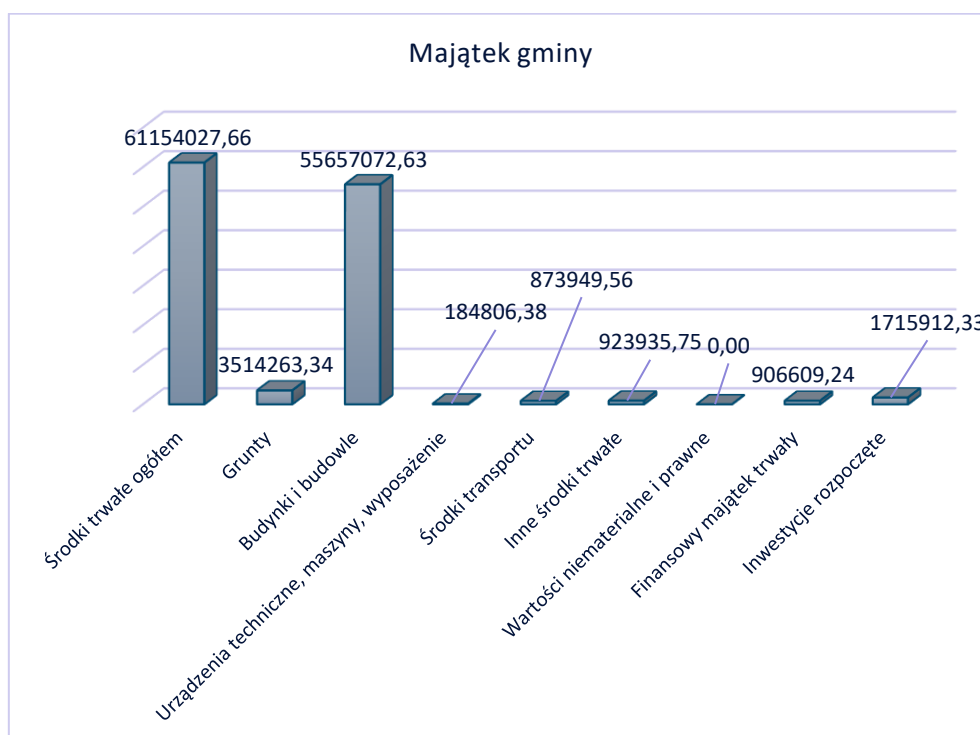
Największe wydatki realizowane były przez Urząd Gminy Wijewo, co wynika z koncentracji zadań inwestycyjnych i administracyjnych. Znaczące środki przeznaczono również na oświatę oraz pomoc społeczną, czyli obszary bezpośrednio wpływające na jakość życia mieszkańców.

7. Majątek Gminy Wijewo

Na dzień 31 grudnia 2025 roku wartość inwentarzowa środków trwałych Gminy Wijewo wynosiła 61 154 027,66 zł. Największą część majątku stanowiły budynki i budowle wartości 55 657 072,63 zł. Finansowy majątek trwały wyniósł 906 609,24 zł, a wartość inwestycji rozpoczętych — 1 715 912,33 zł.

Wartość inwentarzowa majątku Gminy Wijewo:

Wyszczególnienie	Wartość
Środki trwałe ogółem	61 154 027,66 zł
Grunty	3 514 263,34 zł
Budynki i budowle	55 657 072,63 zł
Urządzenia techniczne, maszyny, wyposażenie	184 806,38 zł
Środki transportu	873 949,56 zł
Inne środki trwałe	923 935,75 zł
Wartości niematerialne i prawne	0,00 zł
Finansowy majątek trwały	906 609,24 zł
Inwestycje rozpoczęte	1 715 912,33 zł



Źródło: opracowanie własne Urząd Gminy Wijewo

Struktura majątku pokazuje, że podstawowym zasobem gminy są budynki i budowle, czyli infrastruktura służąca realizacji zadań publicznych: oświatowych, społecznych, komunalnych, administracyjnych, drogowych i technicznych.

8. Finansowanie współpracy z organizacjami pozarządowymi

W 2025 roku Gmina Wijewo wspierała również organizacje pozarządowe w ramach rocznego programu współpracy. Na realizację programu zaplanowano 84 500,00 zł, a wydatkowano 80 500,00 zł. Środki przeznaczone głównie na sport dzieci, młodzieży i mieszkańców oraz jedno zadanie kulturalne.

Organizacja	Zadanie	Dotacja
Gminny Klub Sportowy BRENEWIA	organizacja i udział w rozgrywkach piłki nożnej	54 500,00 zł
Uczniowski Klub Sportowy WILGA	organizacja i udział w rozgrywkach piłki nożnej	18 000,00 zł
Klub Tenisa Stołowego Wijewo	szkolenie i udział w turniejach tenisa stołowego	6 000,00 zł
Fundacja BO LICZĄ SIĘ LUDZIE	organizacja festiwalu ŁOPEN FEST 2025	2 000,00 zł
Razem		80 500,00 zł

Wydatki te wspierały aktywność społeczną, sportową i kulturalną mieszkańców, a tym samym uzupełniały działania własne gminy w zakresie rozwoju lokalnej wspólnoty.

Finanse Gminy Wijewo w 2025 roku należy ocenić jako stabilne, z wyraźnym nastawieniem na rozwój inwestycyjny. Dochody zostały wykonane powyżej planu, zarówno w części bieżącej, jak i majątkowej. Szczególnie istotny był wzrost dochodów z udziału w PIT, który znacząco poprawił stronę dochodową budżetu.

Pozytywnym wskaźnikiem jest nadwyżka operacyjna w wysokości ponad 3 mln zł. Oznacza ona, że gmina była w stanie finansować wydatki bieżące z dochodów bieżących i zachowała potencjał do prowadzenia działalności inwestycyjnej. Jednocześnie wydatki majątkowe przekroczyły 11,5 mln zł i stanowiły około jedną trzecią wszystkich wydatków, co potwierdza inwestycyjny charakter budżetu 2025 roku.

Kluczowe znaczenie miało pozyskanie środków zewnętrznych. Dofinansowania na gospodarkę wodno-ściekową, infrastrukturę społeczną, renowację zabytkowej lodowni, drogi, cyberbezpieczeństwo, oświetlenie i przestrzenie publiczne pozwoliły realizować zadania, które bez wsparcia zewnętrznego byłyby znacznie trudniejsze do sfinansowania ze środków własnych.

W strukturze majątku gminy dominują budynki i budowle, co potwierdza, że majątek komunalny służy przede wszystkim realizacji zadań publicznych i zapewnianiu mieszkańcom dostępu do infrastruktury. W kolejnych latach ważne będzie dalsze utrzymywanie równowagi między wydatkami bieżącymi a inwestycjami, aktywne pozyskiwanie środków zewnętrznych oraz racjonalne gospodarowanie majątkiem gminy.

9. Stan zadłużenia i zaciągnięte zobowiązania Gminy Wijewo w 2025 roku

Zadłużenie jednostki samorządu terytorialnego jest jednym z ważnych elementów oceny jej sytuacji finansowej. Pokazuje skalę zobowiązań zaciągniętych na realizację inwestycji, finansowanie deficytu oraz spłatę wcześniejszych kredytów i pożyczek. W przypadku Gminy Wijewo zobowiązania na koniec 2025 roku wynikały

przede wszystkim z finansowania dużych zadań infrastrukturalnych, w szczególności związanych z budową sieci kanalizacji sanitarnej, oczyszczalni ścieków oraz z kredytów przeznaczonych na spłatę wcześniej zaciągniętych zobowiązań.

W 2025 roku gmina kontynuowała obsługę zadłużenia, dokonując spłat rat kapitałowych wybranych pożyczek oraz zaciągając nowy kredyt długoterminowy na spłatę wcześniej zaciągniętych zobowiązań. Stan zadłużenia należy analizować nie tylko jako obciążenie budżetu, ale również jako efekt prowadzenia wieloletniej polityki inwestycyjnej, szczególnie w zakresie gospodarki wodno-ściekowej.

1.) Ogólny stan zobowiązań na koniec 2025 roku

Na dzień 31 grudnia 2025 roku do spłaty pozostawały zobowiązania z tytułu pożyczek i kredytów w łącznej wysokości 10 876 671,00 zł. Zobowiązania te obejmowały zarówno pożyczki z Wojewódzkiego Funduszu Ochrony Środowiska i Gospodarki Wodnej, jak również kredyty długoterminowe zaciągnięte w Banku Spółdzielczym we Wschowie.

Rodzaj zobowiązania	Kwota pozostała do spłaty
Pożyczki z WFOŚiGW	6 207 671,00 zł
Kredyty długoterminowe	4 669 000,00 zł
Zobowiązania ogółem	10 876 671,00 zł

Struktura zadłużenia pokazuje, że większą część zobowiązań stanowiły pożyczki inwestycyjne zaciągnięte na zadania wodno-kanalizacyjne. Ich udział w zadłużeniu ogółem wyniósł około **57,1%**, natomiast kredyty długoterminowe stanowiły około **42,9%**.

10. Zobowiązania z tytułu pożyczek inwestycyjnych

Największa część zadłużenia Gminy Wijewo dotyczyła pożyczek zaciągniętych w Wojewódzkim Funduszu Ochrony Środowiska i Gospodarki Wodnej. Pożyczki te były związane z realizacją zadań inwestycyjnych w zakresie gospodarki ściekowej, tj. budową oczyszczalni ścieków oraz sieci kanalizacji sanitarnej w miejscowościach Wijewo, Brenno i Potrzebowo.

Zadanie finansowane pożyczką	Kwota pierwotna / zrealizowana	Splata w 2025 r.	Kwota pozostała do spłaty	Termin spłaty
Budowa oczyszczalni i I etapu sieci kanalizacji sanitarnej dla miejscowości Wijewo	5 700 000,00 zł	600 000,00 zł	1 231 280,00 zł	do 20.03.2028 r.
Budowa sieci kanalizacji sanitarnej w miejscowości Brenno	3 940 000,00 zł	430 000,00 zł	3 210 000,00 zł	lata 2019–2031
Budowa sieci kanalizacji sanitarnej w miejscowości Potrzebowo	2 091 391,00 zł	100 000,00 zł	1 766 391,00 zł	lata 2022–2035
Razem	11 731 391,00 zł	1 130 000,00 zł	6 207 671,00 zł	

W 2025 roku Gmina Wijewo zaciągnęła nowy kredyt długoterminowy w wysokości **900 000,00 zł** na podstawie uchwały Nr XIX/134/2025 Rady Gminy Wijewo z dnia 25 listopada 2025 roku. Kredyt został przeznaczony na spłatę wcześniej zaciągniętych zobowiązań, a umowę zawarto 22 grudnia 2025 roku. Spłata rat kapitałowych została przewidziana na lata **2032–2040**.

Kredyty długoterminowe pełnią w budżecie gminy funkcję zarządzania płynnością i rozłożenia w czasie ciężaru wcześniejszych zobowiązań. W 2025 roku nie wszystkie kredyty generowały spłaty kapitałowe — w części przypadków harmonogram przewiduje rozpoczęcie spłat dopiero od 2028, 2029 lub 2032 roku. Oznacza to, że istotna część obciążenia budżetu z tytułu kredytów przypadnie na kolejne lata.

11. Spłaty dokonane w 2025 roku

W okresie sprawozdawczym Gmina Wijewo dokonywała przede wszystkim spłat pożyczek inwestycyjnych. Łączna wartość spłaconych rat kapitałowych wyniosła **1 130 000,00 zł**. W przypadku kredytów wskazano opłacanie odsetek przy wybranych zobowiązaniach oraz brak spłaty kapitału w okresie sprawozdawczym, zgodnie z harmonogramami.

Zobowiązanie	Splata kapitału w 2025 r.
Pożyczka na budowę oczyszczalni i kanalizacji w Wijewie	600 000,00 zł
Pożyczka na kanalizację w Brennie	430 000,00 zł
Pożyczka na kanalizację w Potrzebowie	100 000,00 zł
Kredyty długoterminowe	0,00 zł kapitału według danych w załączniku
Razem spłaty kapitałowe	1 130 000,00 zł

12. Struktura zadłużenia według celu zaciągnięcia

Zadłużenie Gminy Wijewo można podzielić na dwie podstawowe grupy: zobowiązania inwestycyjne, związane z rozwojem infrastruktury kanalizacyjnej, oraz zobowiązania refinansujące, zaciągane na spłatę wcześniejszych kredytów i pożyczek lub częściowe finansowanie deficytu.

Cel zobowiązania	Kwota pozostająca do spłaty	Udział w zadłużeniu
Inwestycje kanalizacyjne i oczyszczalnia	6 207 671,00 zł	ok. 57,1%
Spłata wcześniejszych zobowiązań i finansowanie deficytu	4 669 000,00 zł	ok. 42,9%
Razem	10 876 671,00 zł	100%

Stan zadłużenia Gminy Wijewo na koniec 2025 roku wynikał przede wszystkim z realizacji wieloletnich inwestycji infrastrukturalnych oraz zarządzania wcześniejszymi zobowiązaniami. Łączna kwota pozostająca do spłaty wyniosła 10 876 671,00 zł. Większość zobowiązań dotyczyła inwestycji kanalizacyjnych i oczyszczalni ścieków, czyli zadań o strategicznym znaczeniu dla rozwoju gminy, ochrony środowiska i poprawy jakości życia mieszkańców.

Pozytywnie należy ocenić fakt, że w 2025 roku gmina dokonała spłat rat kapitałowych w wysokości 1 130 000,00 zł. Jednocześnie zaciągnięcie nowego kredytu w kwocie 900 000,00 zł oznacza, że poziom zadłużenia został tylko częściowo obniżony w ujęciu netto. Nowy kredyt miał jednak charakter refinansujący, ponieważ został przeznaczony na spłatę wcześniej zaciągniętych zobowiązań.

Najważniejszym wyzwaniem na kolejne lata będzie zachowanie bezpiecznej relacji między obsługą długu a możliwościami dochodowymi gminy. Szczególnej uwagi wymaga okres po 2028 roku, kiedy rozpoczną się spłaty części kredytów długoterminowych, a równocześnie kontynuowane będą spłaty wybranych pożyczek inwestycyjnych. W tym kontekście kluczowe pozostaje odpowiedzialne planowanie nowych inwestycji, aktywne pozyskiwanie środków zewnętrznych oraz utrzymywanie nadwyżki operacyjnej pozwalającej na bezpieczną obsługę zadłużenia.

13. Wieloletnia Prognoza Finansowa Gminy Wijewo w 2025 roku

Wieloletnia Prognoza Finansowa jest jednym z podstawowych dokumentów zarządzania finansami gminy. Pokazuje nie tylko wykonanie budżetu w danym roku, ale także wpływ bieżących decyzji finansowych na kolejne lata, w szczególności w zakresie długu, spłat zobowiązań, inwestycji wieloletnich i zdolności gminy do finansowania zadań publicznych. W 2025 roku Wieloletnia Prognoza Finansowa Gminy Wijewo była aktualizowana w związku ze zmianami budżetu, przychodów, rozchodów, długu oraz przedsięwzięć wieloletnich,

jednak nie wymagała wydłużenia horyzontu czasowego prognozy. Dokument obowiązujący od początku roku został przyjęty uchwałą Rady Gminy Wijewo nr X/71/2024 z dnia 18 grudnia 2024 r., a ostatnia zmiana została wprowadzona zarządzeniem Wójta Gminy Wijewo nr 0050.2.107.2025 z dnia 31 grudnia 2025 r.

1.) Wykonanie podstawowych wielkości WPF

W 2025 roku dochody Gminy Wijewo zostały wykonane powyżej planu, natomiast wydatki poniżej planu po zmianach. Dochody ogółem wyniosły 35 229 052,05 zł, co stanowiło 100,81% planu, a wydatki ogółem wyniosły 35 447 211,13 zł, czyli 93,09% planu. Wynik budżetu był deficytowy i wyniósł -218 159,08 zł.

Wyszczególnienie	Plan na 31.12.2025 r.	Wykonanie 2025 r.	Realizacja planu
Dochody ogółem	34 946 175,67 zł	35 229 052,05 zł	100,81%
Dochody bieżące	26 856 119,07 zł	26 949 020,70 zł	100,35%
Dochody majątkowe	8 090 056,60 zł	8 280 031,35 zł	102,35%
Wydatki ogółem	38 077 032,57 zł	35 447 211,13 zł	93,09%
Wydatki bieżące	26 081 863,93 zł	23 924 194,18 zł	91,73%
Wydatki majątkowe	11 995 168,64 zł	11 523 016,95 zł	96,06%
Wynik budżetu	-3 130 856,90 zł	-218 159,08 zł	—

2.) Dochody i wydatki bieżące — zdolność operacyjna gminy

Jednym z najważniejszych wskaźników stabilności finansowej samorządu jest relacja dochodów bieżących do wydatków bieżących. W 2025 roku Gmina Wijewo osiągnęła dodatnią różnicę operacyjną: dochody bieżące były wyższe od wydatków bieżących o 3 024 826,52 zł.

Dodatnia nadwyżka operacyjna oznacza, że gmina finansowała bieżące zadania z dochodów bieżących i zachowała zdolność do obsługi długu oraz współfinansowania inwestycji. Tym samym zachowana została relacja wynikająca z art. 242 ustawy o finansach publicznych, zgodnie z którą wydatki bieżące nie mogą być wyższe od dochodów bieżących powiększonych o ustawowo dopuszczalne środki.

3.) Przychody, rozchody i obsługa zadłużenia

Przychody budżetu w 2025 roku wyniosły 4 260 856,90 zł i zostały wykonane w 100%. Składały się z kredytu w kwocie 900 000,00 zł, niewykorzystanych środków pieniężnych w wysokości 493 541,49 zł oraz wolnych środków w kwocie 2 867 315,41 zł. Rozchody wyniosły 1 130 000,00 zł i w całości dotyczyły spłat rat kapitałowych kredytów i pożyczek.

Na koniec 2025 roku kwota długu Gminy Wijewo wyniosła 10 876 671,00 zł. W pierwotnej uchwale WPF planowano dług na poziomie 11 336 671,00 zł, co oznacza, że faktyczna kwota zadłużenia była niższa od pierwotnie zakładanej.

4.) Zachowanie ustawowych relacji zadłużeniowych

W 2025 roku Gmina Wijewo spełniała ustawowe relacje wynikające z ustawy o finansach publicznych. Dotyczy to zarówno relacji z art. 242, czyli równowagi bieżącej, jak i relacji z art. 243, określającej dopuszczalny poziom spłaty zobowiązań.

W całym okresie prognozy, tj. do 2042 roku, WPF wykazuje spełnienie relacji z art. 243 ustawy o finansach publicznych. Oznacza to, że planowana obsługa zadłużenia mieści się w dopuszczalnych limitach, a gmina zachowuje formalną zdolność do regulowania zobowiązań w kolejnych latach.

5.) Finansowanie zadań z udziałem środków zewnętrznych

W 2025 roku istotną część WPF stanowiły programy i zadania realizowane z udziałem środków, o których mowa w art. 5 ust. 1 pkt 2 i 3 ustawy o finansach publicznych, czyli przede wszystkim środków europejskich. Dochody majątkowe na takie zadania wyniosły 5 114 348,70 zł, a wydatki majątkowe 5 225 998,46 zł.

Wyszczególnienie	Plan na 31.12.2025 r.	Wykonanie	Realizacja
Dochody bieżące na programy z udziałem środków UE	101 532,00 zł	101 532,00 zł	100,00%
Dochody majątkowe na programy z udziałem środków UE	5 114 348,70 zł	5 114 348,70 zł	100,00%
Wydatki bieżące na programy z udziałem środków UE	101 532,00 zł	41 552,00 zł	40,93%
Wydatki majątkowe na programy z udziałem środków UE	5 251 338,27 zł	5 225 998,46 zł	99,52%

6.) Przedsięwzięcia wieloletnie

W 2025 roku Gmina Wijewo realizowała przedsięwzięcia wieloletnie o łącznych nakładach 16 306 185,34 zł. Plan na 2025 rok wynosił 11 163 051,10 zł, a wykonanie 10 672 923,01 zł, co oznacza realizację na poziomie 95,61%.

Wyszczególnienie	Łączne nakłady	Plan 2025	Wykonanie 2025	Realizacja planu 2025	Wykonanie od początku
Przedsięwzięcia ogółem	16 306 185,34	11 163 051,10	10 672 923,01	95,61%	12 105 673,30
Wydatki bieżące	556 355,63	305 284,36	207 756,05	68,05%	334 657,32
Wydatki majątkowe	15 749 829,71	10 857 766,74	10 465 166,96	96,38%	11 771 015,98

Przedsięwzięcie	Plan 2025	Wykonanie 2025	Realizacja 2025	Stopień realizacji całości zadania
Uporządkowanie gospodarki wodno-ściekowej	6 558 401,39 zł	6 241 705,67 zł	95,17%	95,30%
Budowa budynków infrastruktury społecznej	2 691 337,00 zł	2 691 320,58 zł	100,00%	100,00%

Renowacja zabytkowej lodowni	540 196,38 zł	538 248,78 zł	99,64%	99,67%
Rozbudowa sieci wodociągowej	87 383,10 zł	87 383,10 zł	100,00%	100,00%
Stołówki szkolne w Gminie Wijewo	500 000,00 zł	485 498,48 zł	97,10%	25,20%
Dokumentacja ścieżek rowerowych przy DW 305	106 000,00 zł	77 732,45 zł	73,33%	89,13%
Budowa slipu	120 000,00 zł	119 997,00 zł	100,00%	100,00%

Wieloletnia Prognoza Finansowa Gminy Wijewo w 2025 roku była realizowana w sposób stabilny i zgodny z wymogami ustawy o finansach publicznych. Dochody wykonano powyżej planu, a wydatki poniżej planu, dzięki czemu rzeczywisty deficyt budżetu był znacznie niższy od zakładanego po zmianach.

Najważniejszym pozytywnym wskaźnikiem była nadwyżka operacyjna w wysokości ponad 3 mln zł. Potwierdza ona zdolność gminy do finansowania wydatków bieżących z dochodów bieżących oraz tworzenia podstaw do obsługi długu i realizacji inwestycji. Gmina spełniła zarówno relację z art. 242, jak i art. 243 ustawy o finansach publicznych, a prognoza wskazuje zachowanie dopuszczalnych wskaźników spłaty zobowiązań w całym okresie do 2042 roku.

W 2025 roku szczególnie istotna była realizacja przedsięwzięć wieloletnich. Wykonanie planu na poziomie 95,61% świadczy o wysokiej skuteczności realizacji zadań, zwłaszcza inwestycyjnych. Największe znaczenie miały projekty wodno-ściekowe, infrastruktura społeczna, renowacja zabytkowej lodowni oraz zadania związane z poprawą infrastruktury oświatowej i rekreacyjnej.

14. Analiza wykonania budżetu Gminy Wijewo w latach 2020-2024

	Wykonanie na 31.12.2020 r.	Wykonanie na 31.12.2021 r.	Wykonanie na 31.12.2022 r.	Wykonanie na 31.12.2023 r.	Wykonanie na 31.12.2024 r.	Wykonanie na 31.12.2025 r.
Dochody ogółem	23.480.978,69 zł	29.698.952,84 zł	29.410.132,71 zł	29.018.786,08 zł	29.068660,58	35.229.052,05
Wydatki ogółem	21.524.208,68 zł	29.242.189,74 zł	26.916.511,96 zł	30.848.696,32 zł	30.137.378,55	35.447.211,13
Wynik budżetu (nadwyżka+/deficyt-)	1956.770,01 zł	456.763,10 zł	2.493.620,75 zł	-1.829.910,24 zł	-1.068.717,97 zł	218.159,08
Przychody ogółem	948.060,25 zł	4.608.821,26 zł	3.456.584,36 zł	6.379.485,11 zł	5.344.574,87	4.260.856,90
Rozchody ogółem	1.996.400 zł	1.609.000,00 zł	470.720,00 zł	465.000,00 zł	915.000,00	1.130.000,00

Źródło: opracowanie własne Urząd Gminy Wijewo

Wyszczególnienie	2024 [zł]	2025 [zł]	Różnica 2025/2024 [zł]
Dochody ogółem budżetów gmin na 1 mieszkańca	7 803,67	9 352,02	+1 548,35
Dochody bieżące budżetów gmin na 1 mieszkańca	6 369,19	7 153,97	+784,78
Dochody majątkowe budżetów gmin na 1 mieszkańca	1 434,48	2 198,04	+763,56
Wydatki ogółem budżetów gmin na 1 mieszkańca	8 090,57	9 409,93	+1 319,36
Wydatki bieżące budżetów gmin na 1 mieszkańca	6 283,59	6 350,99	+67,40
Wydatki majątkowe budżetów gmin na 1 mieszkańca	1 806,98	3 058,94	+1 251,96
Wynik budżetu gmin na 1 mieszkańca	-286,90	-57,91	+228,99
Różnica między dochodami bieżącymi a wydatkami bieżącymi budżetów gmin na 1 mieszkańca	85,60	802,98	+717,38
Kwota długu gmin na koniec roku na 1 mieszkańca	2 981,66	2 887,36	-94,30

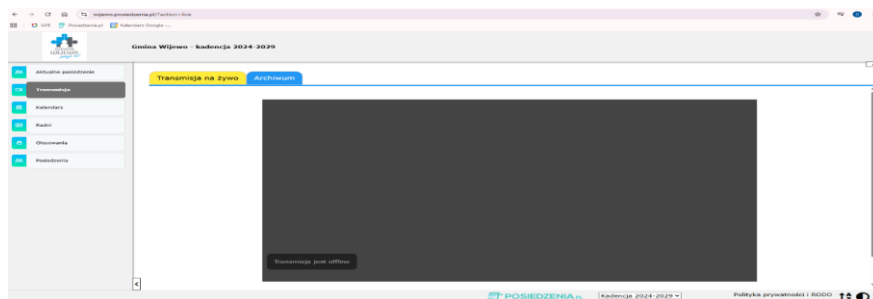
V. Realizacja uchwał

W 2025 roku Rada Gminy Wijewo obradowała na 11 sesjach. Żadne z posiedzeń nie odbyło się w trybie nadzwyczajnym, co oznacza, że prace Rady prowadzone były w zwykłym trybie, zgodnie z przyjętym harmonogramem oraz bieżącymi potrzebami wynikającymi z realizacji zadań gminy.

Sesje Rady Gminy stanowiły podstawową formę wykonywania przez Radę funkcji stanowiącej i kontrolnej. Podczas posiedzeń radni rozpatrywali projekty uchwał, podejmowali rozstrzygnięcia należące do kompetencji Rady, analizowali sprawy dotyczące funkcjonowania gminy oraz zapoznawali się z informacjami przedkładanymi przez Wójta Gminy Wijewo i właściwe komórki organizacyjne Urzędu.

Zgodnie z obowiązującymi przepisami obrady Rady Gminy były transmitowane i utrwalane za pomocą urządzeń rejestrujących obraz i dźwięk. Obowiązek ten wynika z art. 20 ust. 1b ustawy o samorządzie gminnym, zgodnie z którym obrady rady gminy podlegają transmisji i utrwaleniu, a nagrania są udostępniane w Biuletynie Informacji Publicznej, na stronie internetowej gminy oraz w inny zwyczajowo przyjęty sposób

Dostęp do transmisji i nagrań możliwy jest poprzez stronę internetową Gminy Wijewo oraz Biuletyn Informacji Publicznej. W BIP wskazano, że transmisja na żywo oraz nagrania z obrad znajdują się pod adresem systemu posiedzenia.pl, w zakładce „Transmisja”.



W 2025 roku Rada Gminy Wijewo podjęła **72 uchwały**, oznaczone numerami od **XI/73/2025** do **XXI/144/2025**. Zakres podejmowanych uchwał był zróżnicowany i odzwierciedlał wieloaspektowy charakter działalności samorządu gminnego.

Największą grupę stanowiły uchwały związane z finansami gminy, w tym zmiany uchwały budżetowej, zmiany Wieloletniej Prognozy Finansowej, uchwały dotyczące budżetu na kolejny rok oraz sprawy związane z kredytem długoterminowym. Znaczącą część stanowiły również uchwały zakwalifikowane do kategorii „inne”, obejmujące m.in. kwestie organizacyjne, statutowe, infrastrukturalne, społeczne i bieżące sprawy funkcjonowania gmin

Lp.	XI/73/2025	17.01.2025	sprawie przyjęcia planu pracy Komisji Budżetowo - Socjalnej na 2025 rok.
2	XI/74/2025	17.01.2025	w sprawie przyjęcia planu pracy Komisji Gospodarczej na 2025 rok.
3	XI/75/2025	17.01.2025	w sprawie przyjęcia planu pracy Komisji Skarg, Wniosków i Petycji na 2025 rok.
4	XI/76/2025	17.01.2025	w sprawie przyjęcia Programu Ośłonowego Gminy Wijewo na rok 2025 "Teleopieka dla potrzebujących"
5	XI/77/2025	17.01.2025	w sprawie zmiany uchwały budżetowej Gminy Wijewo na 2025 rok
6	XII/78/2025	5.03.2025	w sprawie określenia zasad przyznawania diet sołtysom oraz ich wysokości
7	XII/79/2025	5.03.2025	w sprawie nadania nazwy dróg wewnętrznych w miejscowości Wijewo, obejmującej działki osoby prywatnej nr 824/19, 824/22, 824/5, 824/12 obręb Wijewo
8	XII/80/2025	5.03.2025	w sprawie przyjęcia „Programu opieki nad zwierzętami bezdomnymi oraz zapobiegania bezdomności zwierząt na terenie gminy Wijewo na rok 2025”
9	XII/81/2025	5.03.2025	w sprawie wykazu kąpielisk organizowanych na terenie Gminy Wijewo w 2025 roku oraz określenia sezonu kąpielowego.
10	XII/82/2025	5.03.2025	w sprawie: określenia wzoru wniosku o przyznanie dodatku mieszkaniowego oraz wzoru deklaracji o dochodach gospodarstwa domowego za okres 3 miesięcy poprzedzających dzień złożenia wniosku
11	XII/83/2025	5.03.2025	w sprawie określenia szczegółowych warunków przyznawania i odpłatności za usługi opiekuńcze i specjalistyczne usługi opiekuńcze, z wyłączeniem specjalistycznych usług opiekuńczych dla osób z zaburzeniami psychicznymi, oraz szczegółowych warunków częściowego lub całkowitego zwolnienia od opłat jak również trybu ich pobierania oraz

			szczegółowych warunków przyznawania , wymiaru i zakresu usług sąsiedzkich, sposobu ich rozliczania i rozszerzenia katalogu osób uprawnionych do tych usług.
12	XII/84/2025	5.03.2025	w sprawie zmiany uchwały budżetowej Gminy Wijewo na 2025 rok
13	XII/85/2025	5.03.2025	w sprawie zmiany wieloletniej prognozy finansowej na lata 2025-2042
14	XIII/86/2025	28.04.2025	w sprawie zmiany uchwały NRXVII/116/2020 Rady Gminy Wijewo z dnia 24 czerwca 2020 r. w sprawie nadania statutu Gminnej Biblioteki Publicznej w Wijewie.
15	XIII/87/2025	28.04.2025	w sprawie rozpatrzenia petycji dotyczącej utworzenia młodzieżowej rady gminy
16	XIII/88/2025	28.04.2025	w sprawie utworzenia Młodzieżowej Rady Gminy Wijewo i nadania jej statutu.
17	XIII/89/2025	28.04.2025	w sprawie zmiany uchwały NR XL/305/2022 Rady Gminy Wijewo z dnia 17 sierpnia 2022 r. w sprawie zasad udzielania i rozmiaru tygodniowego obowiązkowego wymiaru godzin zajęć nauczycielom, którym powierzono stanowiska kierownicze w szkołach i przedszkolu oraz określenia tygodniowego obowiązkowego wymiaru godzin zajęć nauczycieli nie wymienionych w art. 42 ust.3 ustawy Karta Nauczyciela w placówkach oświatowych prowadzonych przez Gminę Wijewo
18	XIII/90/2025	28.04.2025	w sprawie zmiany uchwały nr XII/82/2025 Rady Gminy Wijewo z dnia 5 marca 2025r. w sprawie określenia wzoru wniosku o przyznanie dodatku mieszkaniowego oraz wzoru deklaracji o dochodach gospodarstwa domowego za okres 3 miesięcy poprzedzających dzień złożenia wniosku
19	XIII/91/2025	28.04.2025	w sprawie określenia szczegółowych warunków przyznawania i odpłatności za usługi opiekuńcze i specjalistyczne usługi opiekuńcze, z wyłączeniem specjalistycznych usług opiekuńczych dla osób z zaburzeniami psychicznymi, oraz szczegółowych warunków częściowego lub całkowitego zwolnienia od opłat jak również trybu ich pobierania oraz szczegółowych warunków przyznawania , wymiaru i zakresu usług sąsiedzkich, sposobu ich rozliczania i rozszerzenia katalogu osób uprawnionych do tych usług.
20	XIII/92/2025	28.04.2025	w sprawie: budowy oraz nieodpłatnego przejęcia sieci wodociągowej na działkach o nr ewidencyjnych 740/7, 740/8, 740/9 obręb Wijewo, jednostka ewidencyjna Wijewo, stanowiącej własność osoby fizycznej.
21	XIII/93/2025	28.04.2025	w sprawie określenia przystanków komunikacyjnych na terenie Gminy Wijewo, których właścicielem lub zarządzającym jest Gmina Wijewo oraz warunków i zasad korzystania z tych przystanków
22	XIII/94/2025	28.04.2025	w sprawie zmiany uchwały budżetowej Gminy Wijewo na 2025 rok.
23	XIII/95/2025	28.04.2025	w sprawie zmian Wieloletniej Prognozy Finansowej Gminy Wijewo na lata 2025-2042
24	XIII/96/2025	28.04.2025	w sprawie przystąpienia do sporządzania planu zagospodarowania przestrzennego wsi Miastko
25	XIV/97/2025	27.05.2025	w sprawie przyjęcia oceny zasobów pomocy społecznej na rok 2024 dla Gminy Wijewo
26	XIV/98/2025	27.05.2025	w sprawie zmiany uchwały XIII/88/2025 Rady Gminy Wijewo z dnia 28 kwietnia 2025 r. w sprawie utworzenia Młodzieżowej Rady Gminy Wijewo i nadania jej statutu.
27	XIV/99/2025	27.05.2025	w sprawie określenia górnych stawek opłat za usługi opróżniania zbiorników bezodpływowych i transportu nieczystości ciekłych oraz odbiór

			nieczystości ciekłych z przydomowych oczyszczalni ścieków od właścicieli nieruchomości na terenie Gminy Wijewo
28	XIV/100/2025	27.05.2025	w sprawie zmiany uchwały budżetowej Gminy Wijewo na 2025 rok.
29	XIV/101/2025	27.05.2025	w sprawie zmian Wieloletniej Prognozy Finansowej Gminy Wijewo na lata 2025-2042
30	XV/102/2025	17.06.2025	w sprawie udzielenia Wójtowi Gminy Wijewo wotum zaufania
31	XV/103/2025	17.06.2025	w sprawie rozpatrzenia i zatwierdzenia sprawozdania finansowego wraz ze sprawozdaniem z wykonania budżetu Gminy Wijewo za rok 2024.
32	XV/104/2025	17.06.2025	w sprawie udzielenia Wójtowi Gminy Wijewo absolutorium z tytułu wykonania budżetu Gminy Wijewo za 2024 rok
33	XVI/105/2025	28.07.2025	w sprawie zmiany uchwały Nr IX/64/2024 Rady Gminy Wijewo z dnia 9 grudnia 2024 r. w sprawie dopłat do wszystkich taryfowych grup odbiorców usług w zakresie zbiorowego odprowadzania ścieków na terenie Gminy Wijewo.
34	XVI/106/2025	28.07.2025	w sprawie określenia przystanków komunikacyjnych na terenie Gminy Wijewo, których właścicielem lub zarządzającym jest Gmina Wijewo oraz warunków i zasad korzystania z tych przystanków
35	XVI/107/2025	28.07.2025	w sprawie zmiany uchwały budżetowej Gminy Wijewo na 2025 rok.
36	XVI/108/2025	28.07.2025	w sprawie zmian Wieloletniej Prognozy Finansowej Gminy Wijewo na lata 2025-2042
37	XVI/109/2025	28.07.2025	w sprawie zmiany uchwały NRXVII/116/2020 Rady Gminy Wijewo z dnia 24 czerwca 2020 r. w sprawie nadania statutu Gminnej Bibliotece Publicznej w Wijewie.
38	XVII/110/2025	15.09.2025	w sprawie budowy oraz nieodpłatnego przejęcia sieci wodociągowej na działkach o nr 426/9, 426/10, 426/11, 426/12, 426/1, 420/2, 928, 426/13 obręb Wijewo, jednostka ewidencyjna Wijewo, stanowiącej własność osoby fizycznej.
39	XVII/111/2025	15.09.2025	w sprawie wyrażenia zgody na sprzedaż w drodze przetargu ustnego nieograniczonego nieruchomości gruntowej stanowiącej własność Gminy Wijewo.
40	XVII/112/2025	15.09.2025	w sprawie zmiany uchwały budżetowej Gminy Wijewo na 2025 rok.
41	XVII/113/2025	15.09.2025	w sprawie zmiany uchwały w sprawie nadania statutu Gminnej Bibliotece Publicznej w Wijewie.
42	XVII/114/2025	15.09.2025	w sprawie wyrażenia zgody na zawarcie porozumienia z Państwowym Gospodarstwem Wodnym Wody Polskie.
43	XVIII/115/2025	21.10.2025	w sprawie powołania opiekuna Młodzieżowej Rady Gminy Wijewo.
44	XVIII/116/2025	21.10.2025	w sprawie ustalenia wynagrodzenia dla Wójta Gminy Wijewo.
45	XVIII/117/2025	21.10.2025	zmieniająca uchwałę Nr XXXIV/247/2013 Rady Gminy Wijewo z dnia 31 października 2013 roku w sprawie poboru opłaty skarbowej w drodze inkasa.
46	XVIII/118/2025	21.10.2025	w sprawie zmiany uchwały budżetowej Gminy Wijewo na 2025 rok.
47	XVIII/119/2025	21.10.2025	w sprawie zmian Wieloletniej Prognozy Finansowej Gminy Wijewo na lata 2025-2042
48	XVIII/120/2025	21.10.2025	w sprawie określenia wysokości stawek podatku od nieruchomości

49	XVIII/121/2025	21.10.2025	w sprawie zmiany nazwy ulicy drogi wewnętrznej na działce nr ewidencyjny 777/5 (w części), w miejscowości Wijewo stanowiącą własność osoby fizycznej
50	XVIII/122/2025	21.10.2025	w sprawie: budowy oraz nieodpłatnego przejęcia sieci wodociągowej na działkach o nr 935, 491/1 obręb Wijewo, jednostka ewidencyjna Wijewo, stanowiącej własność osoby fizycznej.
51	XVIII/123/2025	21.10.2025	w sprawie wyrażenia zgody na sprzedaż w drodze bezprzetargowej udziału w nieruchomości stanowiącej własność Gminy Wijewo
52	XVIII/124/2025	21.10.2025	w sprawie wyrażenia zgody na nieodpłatne nabycie przez Gminę Wijewo nieruchomości od osoby fizycznej.
53	XIX/125/2025	25.11.2025	w sprawie przyjęcia planu pracy Komisji Rewizyjnej na 2026 rok.
54	XIX/126/2025	25.11.2025	w sprawie określenia wysokości stawek podatku od środków transportowych.
55	XIX/127/2025	25.11.2025	w sprawie przyjęcia "Rocznego programu współpracy z organizacjami pozarządowymi oraz podmiotami określonymi w art. 3 ust. 3 ustawy z dnia 24 kwietnia 2003 r. o działalności pożytku publicznego i o wolontariacie na 2026 rok".
56	XIX/128/2025	25.11.2025	w sprawie budowy oraz nieodpłatnego przejęcia sieci wodociągowej na działkach o nr 304/6, 304/8, 304/7, 832 obręb Brenno, jednostka ewidencyjna Wijewo, stanowiących własność osób fizycznych.
57	XIX/129/2025	25.11.2025	w sprawie nieodpłatnego przejęcia wybudowanego przyłącza wodociągowego na działkach o nr 650/32, 965 obręb Wijewo, obręb Wijewo, jednostka ewidencyjna Wijewo, stanowiącego własność osoby fizycznej.
58	XIX/130/2025	25.11.2025	w sprawie przyjęcia Gminnego Programu Profilaktyki i Rozwiązywania Problemów Alkoholowych oraz Przeciwdziałania Narkomanii na lata 2026-2029 w Gminie Wijewo.
59	XIX/131/2025	25.11.2025	w sprawie określenia wymagań, jakie powinien spełniać przedsiębiorca ubiegający się o uzyskanie zezwolenia na świadczenie usług w zakresie opróżniania zbiorników bezodpływowych lub osadników w instalacjach przydomowych oczyszczalni ścieków i transportu nieczystości ciekłych na terenie gminy Wijewo.
60	XIX/132/2025	25.11.2025	w sprawie zmiany uchwały budżetowej Gminy Wijewo na 2025 rok.
61	XIX/133/2025	25.11.2025	w sprawie zmian Wieloletniej Prognozy Finansowej Gminy Wijewo na lata 2025-2042.
62	XIX/134/2025	25.11.2025	w sprawie zaciągnięcia kredytu długoterminowego na spłatę wcześniej zaciągniętych zobowiązań z tytułu kredytów i pożyczek.
63	XX/135/2025	17.12.2025	w sprawie zmiany uchwały budżetowej Gminy Wijewo na 2025 rok.
64	XX/136/2025	17.12.2025	w sprawie zmian Wieloletniej Prognozy Finansowej Gminy Wijewo na lata 2025-2042
65	XX/137/2025	17.12.2025	w sprawie dopłat do wszystkich taryfowych grup odbiorców usług w zakresie zbiorowego odprowadzania ścieków na terenie Gminy Wijewo
66	XX/138/2025	17.12.2025	w sprawie miejscowego planu zagospodarowania przestrzennego wsi Potrzebowo
67	XX/139/2025	17.12.2025	w sprawie określenia wysokości ekwiwalentu wypłacanego strażakowi ratownikowi oraz kandydatowi na strażaka ratownika Ochotniczej Straży pożarnej z terenu Gminy Wijewo

68	XXI/140/2025	29.12.2025	o utracie mocy uchwały Nr XXXIV/247/2013 Rady Gminy Wijewo z dnia 31 października 2013 roku w sprawie poboru opłaty skarbowej w drodze inkasa.
69	XXI/141/2025	29.12.2025	w sprawie wyrażenia zgody na utworzenie Stowarzyszenia pn. "Stowarzyszenie Gmin Natura 2000" oraz na przystąpienie Gminy Wijewo do Stowarzyszenia.
70	XXI/142/2025	29.12.2025	w sprawie zmiany uchwały budżetowej Gminy Wijewo na 2025 rok.
71	XXI/143/2025	29.12.2025	w sprawie Wieloletniej Prognozy Finansowej Gminy Wijewo na lata 2026-2042.
72	XXI/144/2025	29.12.2025	w sprawie uchwały budżetowej Gminy Wijewo na 2026 rok.

Obszar tematyczny	Liczba uchwał	Udział w ogólnej liczbie uchwał
Finanse	22	30,6%
Podatki	2	2,8%
Oświata	1	1,4%
Gospodarka przestrzenna	2	2,8%
Nieruchomości	3	4,2%
Ład przestrzenny	0	0,0%
Drogi	2	2,8%
Skargi i petycje	1	1,4%
Funkcjonowanie Rady Gminy	0	0,0%
Pomoc społeczna	6	8,3%
Ochrona środowiska	5	6,9%
Inne	28	38,9%
Razem	72	100,0%

Największy udział w strukturze uchwał miały sprawy zakwalifikowane jako inne — 28 uchwał, czyli 38,9% wszystkich uchwał. Drugą najliczniejszą kategorię stanowiły finanse — 22 uchwały, czyli 30,6% ogółu. Łącznie te dwa obszary obejmowały 50 uchwał, co stanowiło prawie 70% całej aktywności uchwałodawczej Rady Gminy Wijewo w 2025 roku.

Warto zauważyć również obecność uchwał dotyczących pomocy społecznej, ochrony środowiska, gospodarki przestrzennej, nieruchomości, dróg, podatków oraz oświaty. Pokazuje to, że działalność Rady obejmowała zarówno zadania finansowo-organizacyjne, jak i sprawy bezpośrednio wpływające na warunki życia mieszkańców.

W 2025 roku Rada Gminy Wijewo realizowała swoje zadania wynikające z ustawy o samorządzie gminnym, Statutu Gminy Wijewo oraz planów pracy poszczególnych komisji. Działalność Rady obejmowała przede wszystkim podejmowanie uchwał, analizę projektów przedkładanych przez Wójta Gminy Wijewo, pracę w komisjach stałych, rozpatrywanie spraw należących do kompetencji organu stanowiącego oraz sprawowanie funkcji kontrolnej i opiniodawczej.

W minionym roku Rada Gminy Wijewo podjęła łącznie 72 uchwały. Uchwały dotyczyły zarówno bieżącego funkcjonowania gminy, jak i spraw finansowych, podatkowych, społecznych, infrastrukturalnych, środowiskowych, planistycznych oraz organizacyjnych. Wszystkie uchwały, zgodnie z art. 90 ust. 1 ustawy z dnia 8 marca 1990 r. o samorządzie gminnym, były przekazywane organom nadzoru: Wojewodzie Wielkopolskiemu, a w zakresie spraw budżetowych, podatkowych oraz dotyczących gospodarki odpadami — Regionalnej Izbie Obrachunkowej w Poznaniu. W 2025 roku odnotowano 1 rozstrzygnięcie nadzorcze Wojewody Wielkopolskiego.

Najważniejsze obszary działalności uchwałodawczej:

1) Finanse publiczne

W 2025 roku Rada Gminy Wijewo wielokrotnie podejmowała uchwały dotyczące zmian budżetu Gminy Wijewo oraz zmian Wieloletniej Prognozy Finansowej. Uchwały te miały charakter dostosowawczy i umożliwiały bieżące reagowanie na zmiany w dochodach, wydatkach, zadaniach inwestycyjnych oraz potrzebach organizacyjnych gminy. Do istotnych rozstrzygnięć finansowych należały również uchwały dotyczące uchwały budżetowej Gminy Wijewo na 2026 rok, Wieloletniej Prognozy Finansowej Gminy Wijewo na lata 2026–2042 oraz zaciągnięcia kredytu długoterminowego na spłatę wcześniej zaciągniętych zobowiązań z tytułu kredytów i pożyczek.

2) Pomoc społeczna i polityka społeczna

W zakresie polityki społecznej Rada podejmowała uchwały dotyczące m.in. Programu Osłonowego Gminy Wijewo na rok 2025 „Teleopieka dla potrzebujących”, zasad przyznawania i odpłatności za usługi opiekuńcze oraz specjalistyczne usługi opiekuńcze, a także oceny zasobów pomocy społecznej. Podejmowane działania wpisywały się w realizację zadań własnych gminy w obszarze wsparcia osób wymagających pomocy, w tym osób starszych, samotnych i niesamodzielnych.

3) Ochrona środowiska i gospodarka komunalna

W 2025 roku Rada Gminy Wijewo zajmowała się również sprawami dotyczącymi ochrony środowiska i gospodarki komunalnej. Wśród uchwał znalazły się m.in. rozstrzygnięcia dotyczące programu opieki nad zwierzętami bezdomnymi, wymagań dla przedsiębiorców świadczących usługi w zakresie opróżniania zbiorników bezodpływowych i transportu nieczystości ciekłych, a także dopłat do taryfowych grup odbiorców usług w zakresie zbiorowego odprowadzania ścieków. Uchwały te miały znaczenie zarówno dla organizacji usług publicznych, jak i dla zapewnienia mieszkańcom dostępu do podstawowej infrastruktury komunalnej oraz utrzymania standardów środowiskowych.

4) Gospodarka przestrzenna, nieruchomości i infrastruktura

W obszarze gospodarki przestrzennej i nieruchomości Rada podejmowała uchwały dotyczące m.in. przystąpienia do sporządzania planu zagospodarowania przestrzennego wsi Miastko, miejscowego planu zagospodarowania

przestrzennego wsi Potrzebowo, sprzedaży nieruchomości, nieodpłatnego nabycia nieruchomości oraz przejmowania infrastruktury wodociągowej. Ważnym elementem działalności uchwałodawczej były uchwały dotyczące budowy oraz nieodpłatnego przejęcia sieci wodociągowych i przyłączy wodociągowych. Tego typu działania mają znaczenie dla rozwoju infrastruktury technicznej, uporządkowania stanu majątkowego oraz zapewnienia mieszkańcom dostępu do usług komunalnych.

5) Sprawy obywatelskie i aktywność społeczna

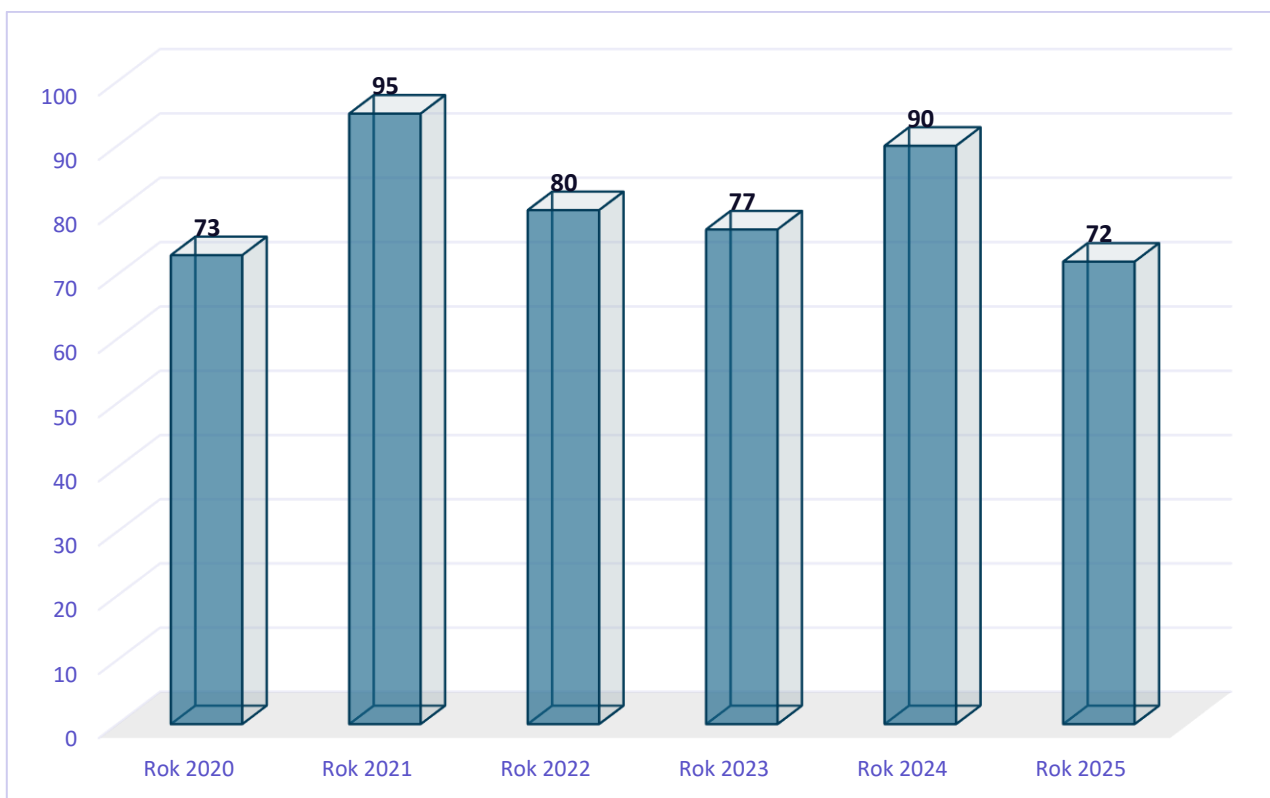
W 2025 roku Rada Gminy Wijewo podjęła uchwałę w sprawie utworzenia Młodzieżowej Rady Gminy Wijewo i nadania jej statutu, a następnie uchwały związane ze zmianą tego statutu oraz powołaniem opiekuna Młodzieżowej Rady Gminy. Działania te można ocenić jako istotny krok w kierunku wzmocnienia aktywności obywatelskiej młodzieży oraz włączania młodych mieszkańców w życie publiczne gminy. Rada rozpatrywała również petycję dotyczącą utworzenia młodzieżowej rady gminy, co pokazuje, że mechanizmy udziału mieszkańców w sprawach publicznych były w praktyce wykorzystywane.

Liczba uchwał podjętych przez Radę Gminy Wijewo w 2025 roku była niższa niż w roku 2024 i wyniosła 72 uchwały. Dla porównania w roku 2024 podjęto 90 uchwał, a w roku 2021 — 95 uchwał, co było najwyższym wynikiem w analizowanym okresie 2020–2025.

ROK	LICZBA UCHWAŁ
2020	73
2021	95
2022	80
2023	77
2024	90
2025	72

W porównaniu z 2024 rokiem liczba uchwał zmniejszyła się o 18, czyli o 20%. Jednocześnie liczba uchwał w 2025 roku była zbliżona do poziomu z 2020 roku, kiedy podjęto 73 uchwały.

Liczba uchwał Rady Gminy Wijewo w latach 2020–2025:



Źródło: opracowanie własne Urząd Gminy Wijewo

Struktura uchwał według obszarów tematycznych w 2025 roku

Obszar	Liczba uchwał
Inne	28
Finanse	22
Pomoc społeczna	6
Ochrona środowiska	5
Nieruchomości	3
Podatki	2
Gospodarka przestrzenna	2
Drogi	2
Oświata	1
Skargi i petycje	1
Ład przestrzenny	0
Funkcjonowanie Rady Gminy	0

Największy udział w strukturze uchwał miały uchwały finansowe. Łącznie stanowiły one blisko 70% wszystkich uchwał podjętych w 2025 roku.

Liczba posiedzeń komisji Rady Gminy Wijewo w 2025 roku

Komisja	Liczba posiedzeń
Komisja Rewizyjna	13
Komisja Skarg, Wniosków i Petycji	12
Komisja Budżetowo-Socjalna	11
Komisja Gospodarcza	11

W 2025 roku Rada Gminy Wijewo podjęła 72 uchwały. W ramach sprawowanego nadzoru nad działalnością gminy Wojewoda Wielkopolski wydał 2 rozstrzygnięcia nadzorcze dotyczące uchwał Rady Gminy, co stanowiło 2,78% ogólnej liczby podjętych uchwał. Ponadto Wojewoda Wielkopolski wszczął 5 postępowań nadzorczych, których udział w liczbie podjętych uchwał wyniósł 6,94%.

Wskaźnik	Wartość
Liczba podjętych uchwał Rady Gminy Wijewo	72
Liczba rozstrzygnięć nadzorczych Wojewody Wielkopolskiego	2
Udział rozstrzygnięć nadzorczych w ogólnej liczbie uchwał	2,78%
Liczba wszczętych przez Wojewodę Wielkopolskiego postępowań nadzorczych	5
Udział wszczętych postępowań nadzorczych w ogólnej liczbie uchwał	6,94%

W 2025 roku działalność uchwałodawcza Rady Gminy Wijewo koncentrowała się przede wszystkim na sprawach finansowych, organizacyjnych, społecznych, środowiskowych i infrastrukturalnych. Istotne znaczenie miały uchwały dotyczące zmian budżetu, Wieloletniej Prognozy Finansowej, gospodarki komunalnej, pomocy społecznej oraz planowania przestrzennego.

W 2025 roku Rada Gminy Wijewo realizowała zadania organu stanowiącego i kontrolnego, podejmując uchwały dotyczące kluczowych obszarów funkcjonowania gminy. Działalność Rady obejmowała zarówno sprawy finansowe i organizacyjne, jak również kwestie społeczne, środowiskowe, przestrzenne i infrastrukturalne.

Podjęcie 72 uchwał świadczy o bieżącej aktywności samorządu i konieczności systematycznego reagowania na potrzeby mieszkańców, wymogi prawa oraz zadania wynikające z prowadzenia gospodarki finansowej i rozwoju lokalnego. Praca komisji Rady Gminy stanowiła ważny element przygotowania procesu uchwałodawczego, umożliwiając analizę projektów uchwał oraz omawianie spraw wymagających rozstrzygnięcia przez Radę.

VI. Młodzieżowa Rada Gminy Wijewo

W 2025 roku w Gminie Wijewo utworzono Młodzieżową Radę Gminy Wijewo. Było to ważne wydarzenie dla lokalnej wspólnoty, ponieważ włączyło młodych mieszkańców w życie samorządowe oraz stworzyło im przestrzeń do wyrażania opinii, zgłaszania pomysłów i podejmowania działań na rzecz rówieśników oraz całej gminy.

Młodzieżowa Rada Gminy Wijewo została powołana na podstawie uchwały nr XIII/88/2025 Rady Gminy Wijewo z dnia 28 kwietnia 2025 r. w sprawie utworzenia Młodzieżowej Rady Gminy Wijewo i nadania jej statutu. Rada działa w strukturze lokalnego samorządu jako reprezentacja młodzieży z terenu gminy. Jej charakter jest społeczny i doradczy, a podstawowym zadaniem jest wzmocnianie udziału młodych ludzi w sprawach publicznych.

Skład i organizacja Rady

Pierwsza sesja Młodzieżowej Rady Gminy Wijewo odbyła się 18 czerwca 2025 r. Podczas posiedzenia wybrano Prezydium Rady oraz przedstawiono jej skład. Funkcję Przewodniczącego objął Nikodem Michalewicz, Wiceprzewodniczącym został Dominik Drożdżyński, a Sekretarzem Piotr Dekiert.

Funkcja / członkowie	Imię i nazwisko
Przewodniczący	Nikodem Michalewicz
Wiceprzewodniczący	Dominik Drożdżyński
Sekretarz	Piotr Dekiert
Członkowie	Antoni Dederek, Pola Derdziak, Tobiasz Garczyński, Maja Goździor, Kacper Jurgawka, Wiktoria Piwowońska, Bartosz Tyczewicz, Jakub Tyczewicz, Lena Stachowiak, Wiktoria Działczyk

Powołanie Młodzieżowej Rady Gminy należy ocenić jako działanie wzmocniające lokalną demokrację i edukację obywatelską. Dzięki temu młodzież zyskała możliwość bezpośredniego uczestniczenia w sprawach dotyczących gminy, poznawania mechanizmów samorządowych oraz rozwijania kompetencji społecznych. Do zadań Młodzieżowej Rady Gminy Wijewo należy przede wszystkim reprezentowanie młodzieży oraz podejmowanie działań dotyczących jej potrzeb i aktywności społecznej. Rada może opiniować projekty uchwał dotyczące młodzieży, uczestniczyć w opracowywaniu dokumentów strategicznych gminy na rzecz młodzieży, monitorować realizację tych dokumentów oraz podejmować działania w zakresie edukacji obywatelskiej.

Zakres zadania	Znaczenie
Opiniowanie projektów uchwał dotyczących młodzieży	umożliwia uwzględnianie głosu młodych mieszkańców w procesie decyzyjnym
Udział w opracowywaniu dokumentów strategicznych	pozwała młodzieży współtworzyć kierunki działań gminy
Monitorowanie realizacji dokumentów strategicznych	wzmocnia odpowiedzialność i kontrolę społeczną
Działania na rzecz młodzieży	rozwijają aktywność, integrację i edukację obywatelską

Już w pierwszym roku działalności Młodzieżowa Rada Gminy Wijewo włączyła się w inicjatywy społeczne, środowiskowe, charytatywne i integracyjne. Jednym z działań była inicjatywa prośrodowiskowa „Pokolenia dla natury”, polegająca na wspólnym sadzeniu drzew miododajnych wraz z władzami gminy, radnymi i mieszkańcami. Działanie to miało wymiar ekologiczny, edukacyjny i międzypokoleniowy. Młodzieżowa Rada zaangażowała się również w akcję charytatywną „Świąteczne marzenia z choinki”, w ramach której zorganizowano zbiórkę prezentów dla 20 osób z terenu Gminy Wijewo. Inicjatywa ta służyła budowaniu wrażliwości społecznej, solidarności oraz postawy dzielenia się dobrem. Ważnym wydarzeniem była także świąteczna inicjatywa dla dzieci pod nazwą „Piernikowanie”, obejmująca wspólne pieczenie i dekorowanie pierników, seans świątecznej bajki oraz integrację międzypokoleniową. Członkowie Rady uczestniczyli również w spotkaniu integracyjnym w Świąciechowie oraz w spotkaniu „Poznajmy się” organizowanym przez Młodzieżowy Sejmik Województwa Wielkopolskiego.

Utworzenie Młodzieżowej Rady Gminy Wijewo w 2025 roku było istotnym krokiem w kierunku wzmocnienia partycypacji społecznej młodych mieszkańców. Rada stworzyła przestrzeń do nauki samorządności w praktyce — poprzez udział w sesjach, organizację wydarzeń, współpracę z władzami gminy oraz podejmowanie działań społecznych.

VII. Oświata i wychowanie

1. Szkoła Podstawowa im. Króla Stanisława Leszczyńskiego w Wijewie

Szkoła Podstawowa im. Króla Stanisława Leszczyńskiego w Wijewie w 2025 roku realizowała zadania dydaktyczne, wychowawcze i opiekuńcze, zapewniając uczniom dostęp do edukacji, aktywności sportowej, rozwijania zainteresowań oraz udziału w projektach ogólnopolskich i lokalnych. Był to rok stabilnej liczby uczniów, istotnych działań remontowych i organizacyjnych, a także wielu sukcesów uczniów w konkursach przedmiotowych, artystycznych i zawodach sportowych. Szkoła aktywnie uczestniczyła również w życiu społecznym gminy, współorganizując wydarzenia patriotyczne, świąteczne, charytatywne i integracyjne.

1) Organizacja szkoły

W roku szkolnym 2024/2025 do szkoły uczęszczało 205 uczniów, którzy uczyli się w 11 oddziałach. Według stanu na dzień 30 września 2025 r., w roku szkolnym 2025/2026 liczba uczniów wyniosła 206, przy 9 oddziałach. Oznacza to, że liczba uczniów pozostała stabilna, natomiast zmniejszyła się liczba oddziałów.

Wyszczególnienie	Rok szkolny 2024/2025	Rok szkolny 2025/2026	Zmiana
Liczba uczniów	205	206	+1
Liczba oddziałów	11	9	-2
Liczba etatów nauczycieli	23,515	22,12	-1,395

2) Liczba uczniów w latach 2020–2025

Liczba uczniów w Szkole Podstawowej w Wijewie w ostatnich latach ulegała wahaniom. Po spadku w latach 2023–2024, w 2025 roku odnotowano niewielki wzrost.

Rok	Liczba uczniów według stanu na 30 września
2020	225
2021	233
2022	230
2023	196
2024	205
2025	207

W porównaniu z 2024 rokiem liczba uczniów wzrosła o 2 osoby. W dłuższej perspektywie, względem 2020 roku, liczba uczniów była niższa o 18 osób, czyli o około 8%.

3) Kadra pedagogiczna

W roku szkolnym 2025/2026 w szkole zatrudnionych było 22,12 etatu nauczycielskiego. Największą grupę stanowili nauczyciele dyplomowani, czyli osoby o najwyższym stopniu awansu zawodowego.

Stopień awansu zawodowego nauczycieli	Rok szkolny 2024/2025	Rok szkolny 2025/2026
Nauczyciele początkujący	3	3
Nauczyciele nieodbywający przygotowania do zawodu	—	1
Nauczyciele mianowani	5	5
Nauczyciele dyplomowani	13	15

4) Finanse szkoły

W 2025 roku plan dochodów szkoły wynosił 16 350,00 zł, natomiast wykonanie dochodów osiągnęło 17 604,83 zł. Plan wydatków wynosił 3 833 636,65 zł, a wykonanie 3 702 797,02 zł. Wydatki wykonane w przeliczeniu na jednego ucznia wyniosły 17 887,91 zł.

Wyszczególnienie	Plan 2025	Wykonanie 2025	Wykonanie planu
Dochody	16 350,00 zł	17 604,83 zł	107,7%
Wydatki	3 833 636,65 zł	3 702 797,02 zł	96,6%

Wykonanie wydatków na poziomie 96,6% wskazuje na wysoką realizację planu finansowego przy zachowaniu kontroli wydatków. Dochody zostały wykonane powyżej planu, jednak ich udział w finansowaniu działalności szkoły był niewielki. Główne znaczenie miały wydatki bieżące związane z funkcjonowaniem szkoły, wynagrodzeniami, utrzymaniem obiektu oraz realizacją zadań edukacyjnych.

5) Remonty, zakupy i poprawa warunków nauki

W 2025 roku w szkole przeprowadzono prace remontowe i modernizacyjne oraz dokonano zakupów wyposażenia. Największym zadaniem był remont łazienki chłopców na górnym korytarzu szkoły o wartości 53 950,00 zł. Istotne znaczenie miało również podłączenie i konfiguracja szkolnej sieci Wi-Fi, co poprawiło warunki korzystania z technologii cyfrowych w procesie edukacyjnym.

Lp.	Zadanie	Nakład finansowy
1	Zakup ławek i krzeseł do klasopracowni	8 277,90 zł
2	Remont łazienki chłopców na górnym korytarzu szkoły	53 950,00 zł
3	Modernizacja dwóch klasopracowni	0,00 zł — praca rodziców i zaprzyjaźnionej firmy
4	Podłączenie i konfiguracja szkolnej sieci Wi-Fi	13 000,00 zł
Razem		75 227,90 zł

6) Programy, projekty i inicjatywy edukacyjne

Szkoła aktywnie korzystała z programów zewnętrznych, zwłaszcza w zakresie sportu, edukacji kulturalnej i aktywności społecznej. W 2025 roku realizowano m.in. projekty Ministerstwa Sportu i Turystyki oraz Ministra Edukacji.

Program / inicjatywa	Zakres	Finansowanie / efekt
„Mały Mistrz”	aktywność fizyczna uczniów klas I–III, 2 grupy	sprzęt sportowy o wartości 1 653,12 zł

„Zmieniam postawę ciała aktywnie...”	zajęcia sportowo-rekreacyjne z elementami gimnastyki korekcyjno-kompensacyjnej, 1 grupa	wsparcie samorządu 300,00 zł
„Aktywna Szkoła” — „Aktywni do kwadratu”	dotatkowe zajęcia sportowe dla klas IV–VIII, 2 grupy	środki budżetu państwa
„Wyjście z klasą”	wyjazd edukacyjny 69 uczniów do Poznania	dofinansowanie MEN 11 036,00 zł
„Szatnia do zmiany”	konkurs ogólnopolski — edycja wielkopolska	I miejsce i 30 nowych skrytek w 3 modułach szafek

Projekt „Wyjście z klasą” pozwolił 69 uczniom uczestniczyć w wycieczce do Poznania. Program obejmował warsztaty edukacyjne w Laboratorium Wyobraźni przy Poznańskim Parku Naukowo-Technologicznym oraz warsztaty edukacyjno-kulturalne w Rogalowym Muzeum Poznania. Było to działanie łączące naukę, kulturę i edukację regionalną.

Szkoła angażowała się również w działania społeczne i obywatelskie. Wśród nich znalazły się: akcja wolontariatu „I Ty zostań św. Mikołajem”, zbiórka żywności i słodyczy dla osób starszych i samotnych z Gminy Wijewo, udział w Narodowym Czytaniu, Maratonie Pisania Listów Amnesty International, współorganizacja obchodów Narodowego Święta Niepodległości oraz akcja humanitarna „Kup Pan szczotkę – podaj mydło”. W ramach ostatniej zebrano 387 sztuk mydeł, 327 szczoteczek do zębów i 143 tubki pasty.

7) Dożywianie uczniów

W 2025 roku szkoła zapewniała uczniom możliwość korzystania z obiadów. Opłata obejmowała 10 zł wsadu do kotła oraz 5 zł za przygotowanie i dostawę posiłku. Przeciętna liczba uczniów korzystających z obiadów wyniosła 7.

Wyszczególnienie	Dane za 2025 rok
Wsad do kotła	10,00 zł
Przygotowanie i dostawa	5,00 zł
Łączny koszt obiadu	15,00 zł
Przeciętna liczba korzystających	7 uczniów

8) Osiągnięcia uczniów

Uczniowie Szkoły Podstawowej w Wijewie osiągnęli sukcesy na szczeblu ogólnopolskim, wojewódzkim, powiatowym i gminnym. Szczególnie widoczne były osiągnięcia sportowe, ale szkoła może pochwalić się także sukcesami w konkursach wiedzy, językowych, matematyczno-informatycznych i artystycznych.

Poziom osiągnięcie	Przykłady najważniejszych sukcesów
Ogólnopolski	I i II miejsce w Crossie Wagarowicza; sukcesy w konkursie InstaLogik; wysokie wyniki w konkursie The Big Challenge
Wojewódzki	I miejsce i tytuły laureatek XXIX Konkursu Wiedzy o Wielkopolsce; IX miejsce w finale wojewódzkim siatkówki plażowej chłopców; udział w finale wojewódzkim ligi lekkoatletycznej
Powiatowy	liczne miejsca I–III w siatkówce, badmintonie, tenisie stołowym, lekkoatletyce i konkursach
Gminny i lokalny	sukcesy w konkursach plastycznych, udział w wydarzeniach patriotycznych i społecznych

Do szczególnie ważnych osiągnięć edukacyjnych należało I miejsce w finale wojewódzkim oraz tytuł Laureata XXIX Konkursu Wiedzy o Wielkopolsce dla Agaty Górnej i Igi Piotrowskiej, a także tytuł finalisty dla Katarzyny Napieralskiej. W obszarze kompetencji matematyczno-informatycznych uczeń klasy VII uzyskał tytuł Laureata II stopnia i kwalifikację do II etapu ogólnopolskiego konkursu InstaLogik. W konkursie językowym The Big Challenge uczniowie uzyskali wysokie wyniki na poziomie szkolnym.

W sporcie szkoła osiągała bardzo dobre rezultaty przede wszystkim w siatkówce, siatkówce plażowej, badmintonie, tenisie stołowym i lekkoatletyce. Liczne miejsca na podium w zawodach powiatowych i rejonowych potwierdzają wysoką aktywność sportową uczniów oraz skuteczność działań szkoły w zakresie wychowania fizycznego.

Szkoła Podstawowa w Wijewie w 2025 roku funkcjonowała stabilnie pod względem liczby uczniów, przy jednoczesnej reorganizacji liczby oddziałów i etatów nauczycielskich. Wydatki wykonane wyniosły ponad 3,7 mln zł, a koszt kształcenia jednego ucznia wyniósł 17 887,91 zł. Szkoła realizowała zadania przy wysokim wykonaniu planu finansowego, a równocześnie podejmowała działania poprawiające warunki nauki, w tym remont łazienki, zakup wyposażenia klas oraz modernizację infrastruktury sieciowej. Istotnym elementem działalności szkoły było korzystanie z programów zewnętrznych, zwłaszcza sportowych i edukacyjnych. Dzięki nim uczniowie mogli uczestniczyć w dodatkowych zajęciach ruchowych, warsztatach edukacyjnych oraz działaniach rozwijających kompetencje społeczne i obywatelskie. Szkoła aktywnie angażowała się także w życie lokalnej społeczności, organizując wydarzenia świąteczne, patriotyczne, charytatywne i integracyjne. Największym atutem szkoły w 2025

roku były osiągnięcia uczniów. Sukcesy w konkursach wiedzy, językowych, matematyczno-informatycznych, artystycznych i sportowych pokazują, że placówka skutecznie wspiera rozwój talentów oraz aktywność dzieci i młodzieży. W kolejnych latach ważne będzie dalsze monitorowanie liczby uczniów, utrzymywanie dobrych warunków lokalowych, rozwijanie infrastruktury cyfrowej oraz kontynuowanie działań wspierających aktywność sportową, edukacyjną i społeczną uczniów.

2.Zespół Szkół im. Powstańców Wielkopolskich w Brennie

Zespół Szkół w Brennie w 2025 roku realizował zadania edukacyjne, wychowawcze, opiekuńcze i profilaktyczne, łącząc codzienną pracę dydaktyczną z bogatą ofertą projektów, inicjatyw społecznych, działań patriotycznych, ekologicznych i kulturalnych. Szkoła aktywnie rozwijała kompetencje uczniów, wspierała ich talenty, dbała o bezpieczeństwo oraz integrowała społeczność lokalną. Ważnym elementem działalności placówki były również działania związane z pamięcią historyczną, promocją czytelnictwa, wolontariatem oraz edukacją obywatelską. Dane przedstawione poniżej dotyczą roku kalendarzowego 2025 i zostały opracowane na podstawie informacji przekazanych przez Zespół Szkół w Brennie.

1) Organizacja pracy szkoły

W roku szkolnym 2024/2025 do Zespołu Szkół w Brennie uczęszczało 185 uczniów, uczących się w 10 oddziałach. Według stanu na dzień 30 września 2025 r., w roku szkolnym 2025/2026 liczba uczniów wyniosła 181, a liczba oddziałów zmniejszyła się do 9. Liczba etatów nauczycielskich spadła z 20 do 19.

Wyszczególnienie	Rok szkolny 2024/2025	Rok szkolny 2025/2026	Zmiana
Liczba uczniów	185	181	-4
Liczba oddziałów	10	9	-1
Liczba etatów nauczycieli	20	19	-1

2) Liczba uczniów w latach 2020–2025

Liczba uczniów w Zespole Szkół w Brennie w latach 2020–2025 była zmienna. Najwyższą liczbę uczniów odnotowano w 2022 roku — 199, natomiast w 2025 roku do szkoły uczęszczało 181 uczniów.

Rok	Liczba uczniów według stanu na 30 września
2020	193
2021	191
2022	199
2023	172
2024	185
2025	181

W porównaniu z 2024 rokiem liczba uczniów zmniejszyła się o 4 osoby, tj. o około 2,2%. W stosunku do 2020 roku spadek wyniósł 12 uczniów, czyli około 6,2%. Dane te pokazują umiarkowaną tendencję spadkową, jednak bez gwałtownych zmian w ostatnim roku.

3) Kadra pedagogiczna

W roku szkolnym 2025/2026 w Zespole Szkół w Brennie zatrudnionych było 19 nauczycieli. Najliczniejszą grupę stanowili nauczyciele dyplomowani — 8 osób, a następnie nauczyciele początkujący — 6 osób i mianowani — 5 osób.

Stopień awansu zawodowego	Rok szkolny 2024/2025	Rok szkolny 2025/2026
Nauczyciele początkujący	5	6
Nauczyciele mianowani	5	5
Nauczyciele dyplomowani	10	8
Razem	20	19

4) Finanse szkoły

W 2025 roku plan dochodów Zespołu Szkół w Brennie wynosił 30 350,00 zł, natomiast wykonanie osiągnęło 32 156,66 zł. Dochody wykonano więc powyżej planu. Plan wydatków wynosił 3 549 236,20 zł, a wykonanie 3 459 729,25 zł. Wydatki wykonane w przeliczeniu na jednego ucznia wyniosły 19 114,53 zł.

Wyszczególnienie	Plan 2025	Wykonanie 2025	Wykonanie planu
Dochody	30 350,00 zł	32 156,66 zł	106,0%
Wydatki	3 549 236,20 zł	3 459 729,25 zł	97,5%

Wykonanie wydatków na poziomie 97,5% świadczy o wysokiej realizacji planu finansowego. Dochody przekroczyły plan o 1 806,66 zł. Wydatki na jednego ucznia były wyższe niż 19 tys. zł, co wynika z kosztów stałych funkcjonowania placówki, w tym wynagrodzeń, utrzymania budynku, organizacji zajęć i zapewnienia warunków edukacyjnych.

5) Remonty, zakupy i poprawa warunków nauki

W 2025 roku w Zespole Szkół w Brennie przeprowadzono szereg prac remontowych i doposażeniowych. Część działań została sfinansowana przez sponsorów, co pokazuje duże zaangażowanie środowiska lokalnego w poprawę warunków funkcjonowania szkoły.

Lp.	Zadanie	Nakład finansowy / źródło
1	Wymalowanie szatni sportowych	finansowane przez sponsora
2	Odmalowanie sal 202, 205, 002, 207	finansowane przez sponsorów
3	Wymiana parapetów na korytarzach szkoły	finansowane przez sponsora
4	Rama drewniana na sali gimnastycznej	finansowane przez sponsora
5	Opierzenie i siatka	3 700,00 zł
6	Zakup mebli do sali 109	5 000,00 zł
7	Wyposażenie Izby Pamięci	21 481,74 zł
8	Zakup 3 kompletów szarf i rękawiczek dla poczty sztandarowego	725,70 zł
Razem wydatki wskazane kwotowo		30 907,44 zł

Największym zadaniem finansowym było wyposażenie Izby Pamięci, co wpisuje się w działania szkoły na rzecz pielęgnowania historii, tradycji i pamięci o Powstaniu Wielkopolskim. Prace remontowe finansowane przez sponsorów miały istotne znaczenie praktyczne, ponieważ pozwoliły poprawić estetykę i funkcjonalność przestrzeni szkolnej bez obciążania budżetu placówki.

6) Programy, projekty i inicjatywy

Zespół Szkół w Brennie w 2025 roku realizował bardzo szeroki katalog inicjatyw edukacyjnych, profilaktycznych, ekologicznych, czytelniczych, obywatelskich i kulturalnych. Wykaz obejmuje 48 działań, co świadczy o wysokiej aktywności szkoły i zróżnicowanej ofercie wychowawczej.

Obszar działań	Przykładowe inicjatywy
Edukacja i rozwój kompetencji	„Lepsza szkoła”, „Magia nowych możliwości”, „Laboratoria Przyszłości”, akcje zawodoznawcze
Profilaktyka i bezpieczeństwo	„Dzieciństwo bez przemocy”, „Nie zmarnuj swojego życia”, Dzień Bezpiecznego Internetu, przeciwdziałanie przemocy rówieśniczej
Historia i patriotyzm	„Szkoła pamięta”, „Zapal znicz pamięci”, „Śladami Powstania Wielkopolskiego”, I Zlot szkół im. bohaterów Powstania Wielkopolskiego
Ekologia	„Kubusiowi Przyjaciele Natury”, Dzień Ziemi, zbiórka kasztanów, sadzenie drzew, „Sprzątamy dla Polski”
Czytelnictwo i kultura	Noc Bibliotek, Poranki z książką, Dzień Biblioteki Szkolnej, Ogólnopolski Tydzień Czytania Dzieciom
Wolontariat	akcje na rzecz „Redemptoris Missio”, Domu Dziecka w Sławie, zbiórka żywności i środków dla zwierząt
Sport i zdrowie	Tydzień Zdrowia, Dzień Sportu, „Aktywna Szkoła”

Na szczególne podkreślenie zasługują działania profilaktyczne finansowane przez Gminną Komisję Rozwiązywania Problemów Alkoholowych, w tym Międzynarodowy Dzień Zapobiegania Przemocy „Dzieciństwo bez przemocy” oraz projekt profilaktyczny „Nie zmarnuj swojego życia”. Ważne były również działania związane z pamięcią o Powstaniu Wielkopolskim, które znalazły odzwierciedlenie zarówno w projektach szkolnych, jak i sukcesach konkursowych uczniów oraz chóru.

7) Dożywianie uczniów

W 2025 roku uczniowie mogli korzystać z obiadów szkolnych. Koszt obiadu wynosił 15 zł, w tym 10 zł stanowił wsad do kotła, a 5 zł koszt przygotowania i dostarczenia posiłku. Liczba uczniów korzystających z obiadów była niewielka, ale wzrosła w drugiej połowie roku.

Miesiąc 2025 r.	Liczba uczniów korzystających z obiadów
Styczeń	2
Luty	3
Marzec	3
Kwiecień	2
Maj	2
Czerwiec	2
Wrzesień	8
Październik	6
Listopad	6
Grudzień	7

Wyszczególnienie	Wartość
Wsad do kotła	10,00 zł
Przygotowanie i dostarczenie	5,00 zł
Łączna opłata za obiad	15,00 zł
Średnia liczba korzystających miesięcznie	ok. 4 uczniów

8) Osiągnięcia uczniów

Uczniowie Zespołu Szkół w Brennie w 2025 roku odnosili sukcesy na szczeblu ogólnopolskim, wojewódzkim, powiatowym i gminnym. Osiągnięcia obejmowały zarówno wyniki edukacyjne, konkursy artystyczne i wiedzy, jak również sport.

Poziom Najważniejsze osiągnięcia

Poziom	Najważniejsze osiągnięcia
Ogólnopolski	100% wynik z egzaminu ósmoklasisty z matematyki i języka angielskiego; I miejsce w konkursie plastycznym „Wioski bez troski”; VII miejsce w Ogólnopolskim Turnieju Wiedzy Pożarniczej
Wojewódzki	I miejsce w konkursie „Mój sposób na pamięć o Powstaniu Wielkopolskim”; nagroda specjalna dla Chóru Bel Canto; „Srebrne Pasma” w Wielkopolskim Konkursie Pieśni Patriotycznej i Żołnierskiej
Powiatowy	I miejsce w tenisie stołowym w ramach IMS; I miejsce na etapie powiatowym OTWP; II miejsca w badmintonie dziewcząt i chłopców
Gminny	I miejsca w etapie gminnym OTWP; I i II miejsce w międzygminnych zawodach „Lekkoatletyka z Orlika”; II miejsce w Turnieju Mikołajkowym

Szczególnie wyróżniającym osiągnięciem był 100% wynik ucznia z egzaminu ósmoklasisty z matematyki i języka angielskiego. Bardzo widoczne były także sukcesy związane z tematyką Powstania Wielkopolskiego, w tym nagrody indywidualne, wyróżnienia plastyczne, nagroda dla szkoły za najliczniejszy udział w konkursie oraz nagroda specjalna dla Chóru Bel Canto.

W sporcie uczniowie osiągnęli dobre wyniki zwłaszcza w tenisie stołowym, badmintonie, biegach przełajowych, siatkówce plażowej i zawodach lekkoatletycznych. Sukcesy te potwierdzają skuteczną pracę szkoły w zakresie wychowania fizycznego i aktywności sportowej.

Zespół Szkół w Brennie w 2025 roku funkcjonował stabilnie, choć odnotowano niewielki spadek liczby uczniów oraz zmniejszenie liczby oddziałów i etatów nauczycielskich. Wydatki wykonane wyniosły 3 459 729,25 zł, a koszt kształcenia jednego ucznia osiągnął poziom 19 114,53 zł. Placówka zrealizowała plan finansowy na poziomie 97,5%, a dochody wykonano powyżej planu. Ważnym elementem roku były prace remontowe i doposażeniowe, w tym wyposażenie Izby Pamięci oraz działania finansowane przez sponsorów. Pokazuje to, że szkoła korzystała nie tylko ze środków budżetowych, ale także ze wsparcia społeczności lokalnej i partnerów. Największym atutem placówki była szeroka aktywność projektowa. Realizacja 48 inicjatyw świadczy o dużym zaangażowaniu kadry i uczniów. Szkoła łączyła edukację z profilaktyką, patriotyzmem, ekologią, wolontariatem, czytelnictwem, sportem i edukacją zawodową. Szczególnie silnie widoczny był obszar pamięci historycznej i tradycji powstańczej, co wpisuje się w tożsamość szkoły i lokalnej wspólnoty. Osiągnięcia uczniów na szczeblu ogólnopolskim, wojewódzkim, powiatowym i gminnym potwierdzają wysoki poziom zaangażowania uczniów oraz skuteczność pracy dydaktyczno-wychowawczej. W kolejnych latach warto kontynuować działania związane z rozwojem kompetencji uczniów, edukacją historyczną, profilaktyką, wolontariatem i sportem, a także monitorować wpływ zmian demograficznych na organizację pracy szkoły.

3.Samorządowe Przedszkole w Wijewie

Samorządowe Przedszkole w Wijewie w 2025 roku realizowało zadania z zakresu wychowania przedszkolnego, opieki, profilaktyki zdrowotnej, edukacji ekologicznej, rozwijania kompetencji społecznych oraz przygotowania dzieci do dalszej edukacji. Placówka prowadziła działania w sposób stabilny organizacyjnie, utrzymując podobną liczbę dzieci jak w latach poprzednich. Ważnym elementem roku były inwestycje w poprawę warunków pobytu dzieci, w tym klimatyzacja sal, remont po zalaniu oraz rozwój wyposażenia cyfrowego w ramach programu „Cyfrowy Uczeń”.

1) Organizacja przedszkola

W roku szkolnym 2025/2026 do przedszkola uczęszczało 174 dzieci, czyli o 2 mniej niż rok wcześniej. Liczba oddziałów pozostała bez zmian i wynosiła 7. Zmniejszyła się natomiast liczba etatów nauczycielskich — z 10,51 do 10,28.

Wyszczególnienie	Rok szkolny 2024/2025	Rok szkolny 2025/2026	Zmiana
Liczba dzieci	176	174	-2
Liczba oddziałów	7	7	0
Liczba etatów nauczycieli	10,51	10,28	-0,23

Stopień awansu zawodowego	Rok szkolny 2024/2025	Rok szkolny 2025/2026
Nauczyciele początkujący	1,50 etatu / 2 osoby	1,50 etatu / 2 osoby
Nauczyciele mianowani	3,78 etatu / 4 osoby	3,78 etatu / 4 osoby
Nauczyciele dyplomowani	5,23 etatu / 6 osób	5,00 etatu / 5 osób

2) Liczba dzieci w latach 2020–2025

Liczba dzieci w przedszkolu w ostatnich sześciu latach pozostawała bardzo stabilna. Różnica między najwyższym a najniższym stanem wyniosła tylko 4 dzieci.

Rok	Liczba dzieci i według stanu na 30 września
2020	173
2021	175
2022	177
2023	176
2024	176

3) Finanse przedszkola

W 2025 roku plan dochodów przedszkola wynosił 318 054,85 zł, a wykonanie 317 996,14 zł, co oznacza niemal pełną realizację planu. Plan wydatków wynosił 2 758 003,18 zł, natomiast wykonanie osiągnęło 2 704 181,19 zł, czyli 98,0% planu. Wydatki wykonane w przeliczeniu na jedno dziecko wyniosły 15 541,27 zł.

Wyszczególnienie	Plan 2025	Wykonanie 2025	Wykonanie planu
Dochody	318 054,85 zł	317 996,14 zł	99,98%
Wydatki	2 758 003,18 zł	2 704 181,19 zł	98,05%

Wykonanie planu finansowego wskazuje na stabilne zarządzanie budżetem placówki. Wydatki dotyczyły przede wszystkim bieżącego funkcjonowania przedszkola, utrzymania kadry, zapewnienia opieki, wyżywienia, materiałów edukacyjnych, bezpieczeństwa dzieci oraz poprawy warunków lokalowych.

4) Inwestycje, remonty i doposażenie

W 2025 roku w przedszkolu zrealizowano zadania poprawiające komfort, bezpieczeństwo i warunki edukacyjne dzieci. Największą pozycją był remont po zalaniu sali „Pszczółek” oraz pomieszczeń pomocniczych, którego koszt wyniósł 23 203,69 zł i został pokryty z ubezpieczenia. Ważnym zadaniem była również klimatyzacja dwóch sal — „Biedronki” i „Jeżyki” — o wartości 15 990,00 zł.

Lp.	Zadanie	Nakład finansowy
1	Projekt ZUS, obsługa wniosku	7 380,00 zł
2	Remont po zalaniu sali „Pszczółek”, kantorków, wymiana paneli, malowanie, osuszanie	23 203,69 zł, koszt pokryty z ubezpieczenia
3	Przekształcenie łazienki przy pokoju logopedy w magazyn	1 500,00 zł
4	Klimatyzacja sal „Biedronki” i „Jeżyki”	15 990,00 zł
5	Naprawa hydrantu, zmywarki, oświetlenia, pralki itp.	3 495,99 zł
Razem		51 569,68 zł

Zrealizowane prace miały bezpośredni wpływ na jakość codziennego funkcjonowania placówki. Klimatyzacja poprawiła komfort dzieci w okresach wysokich temperatur, remont po zalaniu przywrócił pełną funkcjonalność pomieszczeń, a drobne naprawy zwiększyły bezpieczeństwo i sprawność techniczną obiektu.

5) Programy, projekty i inicjatywy

Przedszkole realizowało zarówno programy edukacyjne i profilaktyczne, jak i akcje społeczne, ekologiczne oraz charytatywne. Ważnym przedsięwzięciem był program „Cyfrowy Uczeń”, w ramach którego zakupiono podłogę interaktywną oraz laptopy. Łączna wartość wskazanego wyposażenia wyniosła 44 500,00 zł.

Program / inicjatywa	Zakres	Budżet / efekt
„Cyfrowy Uczeń”	zakup podłogi interaktywnej i 5 laptopów oraz dodatkowo 2 laptopów	37 500,00 zł + 7 000,00 zł
„Misja kreatywność w akcji”	projekt NeuroN Foundation	działania edukacyjne
„Mamo, Tato co Wy na to”	program PSSE w Lesznie	profilaktyka zdrowotna
„Dinuś — czyste powietrze wokół nas”	program PSSE w Lesznie	edukacja antysmogowa
„Skąd się biorą produkty ekologiczne”	program PSSE w Lesznie	edukacja żywieniowa i ekologiczna
„Bajkowa wyprawa”	ogólnopolski projekt edukacyjny	rozwój czytelnictwa
„Zdrowe życie i pierwsza pomoc dla przedszkolaków”	edukacja zdrowotna	profilaktyka i bezpieczeństwo

Placówka uczestniczyła również w licznych akcjach, m.in. „Sprzątamy dla Polski”, „Szkoła/Przedszkole do hymnu”, „Międzynarodowy Dzień Praw Dziecka” UNICEF, „Przytul się do drzewa”, „Giga laurka dla strażników lasu”, „Zimowe igrzyska z Pyrkiem”, Tydzień Przeciwdziałania Przemocy Równieżniczej oraz Światowy Dzień Wody.

6) Wyżywienie i opłaty

W 2025 roku opłata za obiad w przedszkolu wynosiła 5,00 zł. Z wyżywienia korzystały wszystkie dzieci, czyli 174 wychowanków. Za każdą rozpoczętą godzinę faktycznego pobytu dziecka ponad bezpłatny czas nauczania, wychowania i opieki pobierano opłatę w wysokości 1,44 zł.

Wyszczególnienie	Dane za 2025 rok
Opłata za obiad	5,00 zł
Liczba dzieci korzystających z obiadów	174
Opłata za każdą rozpoczętą godzinę ponad bezpłatny czas	1,44 zł

7) Osiągnięcia dzieci

W 2025 roku dzieci z przedszkola brały udział w wydarzeniach sportowych, artystycznych i konkursowych. Wśród osiągnięć znalazło się uczestnictwo w Ogólnopolskim Turnieju Akrobatycznym, wyróżnienie w Gminnym Przeglądzie Piosenki w języku angielskim „SING” w Przemęcie, sukcesy w biegu charytatywnym oraz miejsca na podium w Turnieju Karate Kyokushin w Kaszchorze. Szczególnie widoczne były osiągnięcia sportowe w karate. I miejsca zdobyli Piotr Wojtaszek, Adam Adamski i Melania Wojciech; II miejsca — Kuba Rękoś, Franciszek Oporowski i Gabriel Kościelny; III miejsca — Kacper Rękoś, Marika Majer i Nina John.

Samorządowe Przedszkole w Wijewie w 2025 roku funkcjonowało stabilnie pod względem organizacyjnym i finansowym. Liczba dzieci utrzymywała się na poziomie zbliżonym do lat poprzednich, a liczba oddziałów pozostała bez zmian. Wydatki wykonane wyniosły 2 704 181,19 zł, co oznacza realizację planu na poziomie ponad 98%, a koszt funkcjonowania w przeliczeniu na jedno dziecko wyniósł 15 541,27 zł. Ważnym kierunkiem rozwoju placówki była poprawa warunków lokalowych i technicznych. Remont po zalaniu, klimatyzacja dwóch sal, przekształcenie pomieszczenia w magazyn oraz bieżące naprawy zwiększyły bezpieczeństwo i komfort dzieci. Równocześnie program „Cyfrowy Uczeń” pozwolił wzmocnić wyposażenie przedszkola w nowoczesne narzędzia edukacyjne. Przedszkole prowadziło szeroką działalność wychowawczą i profilaktyczną, obejmującą zdrowie, ekologię, bezpieczeństwo, prawa dziecka, czytelnictwo i akcje charytatywne. Dzięki temu dzieci już od najmłodszych lat rozwijały postawy społeczne, odpowiedzialność za środowisko, empatię i ciekawość poznawczą. W 2025 roku placówka była nie tylko miejscem opieki i edukacji przedszkolnej, ale również aktywnym środowiskiem wychowawczym, które wspierało rozwój dzieci, współpracowało z rodzinami i odpowiadało na potrzeby lokalnej społeczności.

VIII. Działalność gospodarcza

Działalność gospodarcza stanowi jeden z ważnych elementów oceny kondycji społeczno-ekonomicznej Gminy Wijewo. Liczba aktywnych przedsiębiorców, skala zawieszonych działalności oraz struktura wniosków składanych do CEIDG pozwalają ocenić poziom lokalnej aktywności gospodarczej, stabilność rynku oraz gotowość mieszkańców do podejmowania i rozwijania własnej działalności. W 2025 roku sytuację gospodarczą gminy można określić jako stabilną — liczba aktywnych działalności gospodarczych pozostała na poziomie roku poprzedniego, a największa koncentracja przedsiębiorczości występowała w Brennie i Wijewie. Dane te wskazują, że lokalna gospodarka opiera się przede wszystkim na małej przedsiębiorczości, usługach, handlu oraz działalności powiązanej z rolnictwem.

1. Uwarunkowania prawne i organizacyjne

Ewidencja działalności gospodarczej osób fizycznych prowadzona jest w formie elektronicznej w Centralnej Ewidencji i Informacji o Działalności Gospodarczej, czyli CEIDG. Jest to ogólnokrajowy rejestr przedsiębiorców prowadzących jednoosobową działalność gospodarczą oraz wspólników spółek cywilnych. Obsługa wniosków CEIDG przez urząd gminy stanowi jedno z zadań administracyjnych realizowanych na rzecz mieszkańców i przedsiębiorców. W praktyce gmina pełni funkcję punktu obsługi przedsiębiorcy, umożliwiając składanie wniosków dotyczących założenia działalności, zmiany danych, zawieszenia, wznowienia oraz zakończenia działalności. Działania te mają znaczenie nie tylko formalne, ale również gospodarcze, ponieważ pozwalają monitorować aktywność przedsiębiorców i zmiany zachodzące w lokalnej gospodarce. Według stanu na dzień 31 grudnia 2025 r. w ewidencji CEIDG dla Gminy Wijewo figurowało 278 aktywnych podmiotów gospodarczych

oraz 35 działalności zawieszonych. Struktura gospodarki gminy opierała się głównie na usługach, handlu oraz rolnictwie.

2. Podstawowe dane o działalności gospodarczej w 2025 roku:

WYSZCZEGÓLNIENIE	WARTOŚĆ W 2025 R.
AKTYWNE DZIAŁALNOŚCI GOSPODARCZE	278
ZAWIESZONE DZIAŁALNOŚCI GOSPODARCZE	35
ŁĄCZNA LICZBA AKTYWNYCH I ZAWIESZONYCH DZIAŁALNOŚCI	313
LICZBA WNIOSKÓW CEIDG	78
LICZBA NOWO ZAŁOŻONYCH DZIAŁALNOŚCI	11
LICZBA ZAKOŃCZONYCH DZIAŁALNOŚCI	10
LICZBA WNIOSKÓW O ZMIANĘ DANYCH	35
LICZBA WNIOSKÓW O ZMIANĘ Z ZAWIESZENIEM	12
LICZBA WNIOSKÓW O ZMIANĘ ZE WZNOWIENIEM	10

3. Działalność gospodarcza według miejscowości

Największa liczba aktywnych działalności gospodarczych była zarejestrowana w Brennie i Wijewie. W Brennie funkcjonowało 110 działalności, a w Wijewie 107. Łącznie te dwie miejscowości skupiały 217 aktywnych podmiotów, czyli około 78,1% wszystkich aktywnych działalności gospodarczych w gminie.

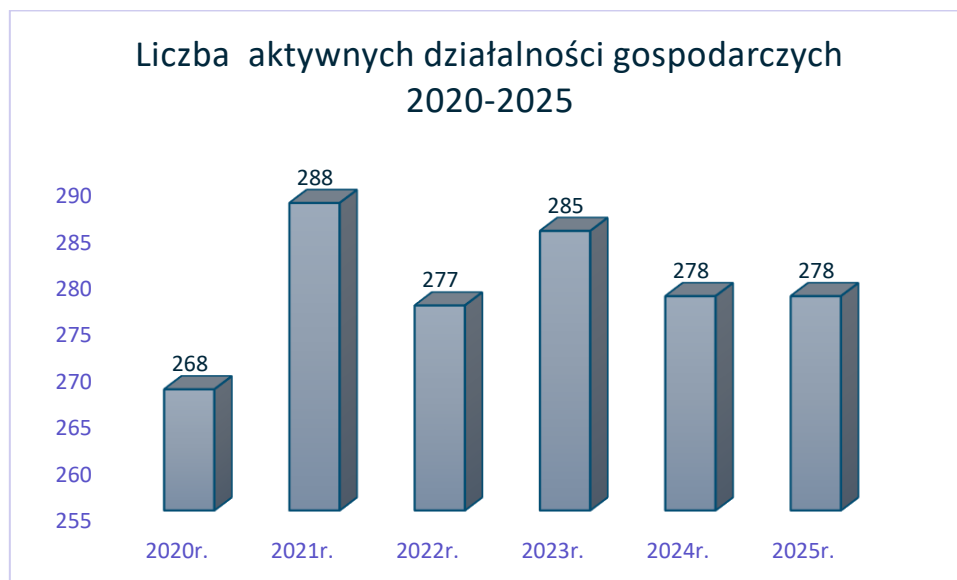
MIEJSCOWOŚĆ	LICZBA AKTYWNYCH DZIAŁALNOŚCI	UDZIAŁ W OGÓLNEJ LICZBIE AKTYWNYCH DZIAŁALNOŚCI
BRENNO	110	39,6%
WIJEWO	107	38,5%
ZABORÓWIEC	26	9,4%
POTRZEBOWO	17	6,1%
RADOMYŚL	11	4,0%
MIASTKO	5	1,8%
PRZYLESIE	2	0,7%
RAZEM	278	100,0%

4. Zmiany liczby aktywnych działalności gospodarczych w latach 2020–2025

W latach 2020–2025 liczba aktywnych działalności gospodarczych w Gminie Wijewo utrzymywała się na stosunkowo stabilnym poziomie. Najwięcej aktywnych podmiotów odnotowano w 2021 roku — 288. W kolejnych latach liczba ta nieznacznie się wahała, osiągając w 2025 roku poziom 278 działalności.

Rok	Liczba aktywnych działalności gospodarczych	Zmiana
2020	268	—

2021	288	+20
2022	277	-11
2023	285	+8
2024	278	-7
2025	278	0



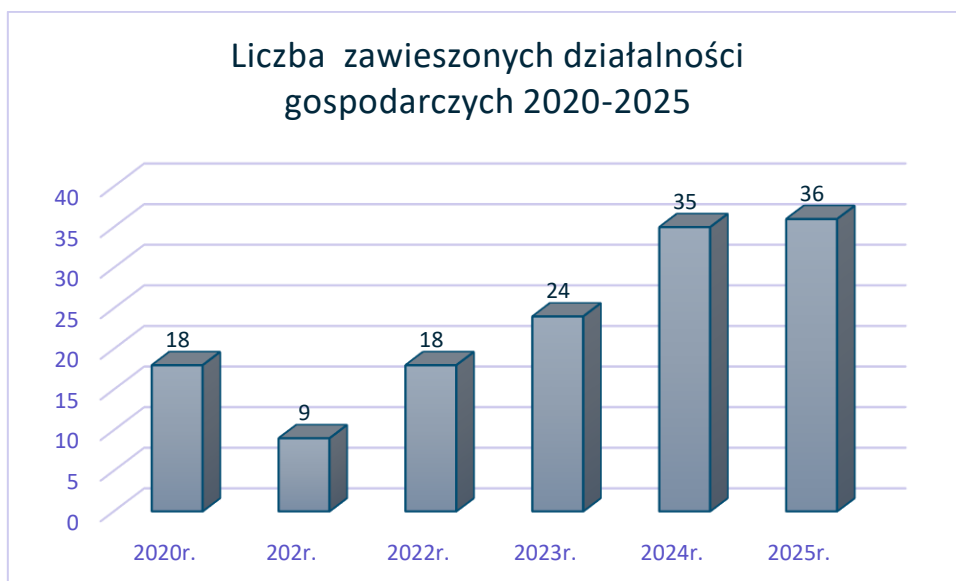
Źródło: opracowanie własna Urząd Gminy Wijewo

W porównaniu z 2020 rokiem liczba aktywnych działalności gospodarczych była w 2025 roku wyższa o 10 podmiotów. Oznacza to, że mimo okresowych wahań lokalna baza przedsiębiorców pozostaje stabilna. Brak spadku liczby aktywnych działalności w 2025 roku względem roku poprzedniego można ocenić pozytywnie, zwłaszcza w kontekście rosnących kosztów prowadzenia działalności oraz zmiennego otoczenia gospodarczego.

5. Działalności zawieszono

Na koniec 2025 roku w ewidencji znajdowało się 36 zawieszonych działalności gospodarczych. Była to o jedną liczbę wyższą w porównaniu do roku 2024. W dłuższej perspektywie widoczny jest jednak wzrost liczby działalności zawieszonych — z 18 w 2020 roku do 36 w 2025 roku.

Rok	Liczba zawieszonych działalności gospodarczych	Zmiana
2020	18	—
2021	9	-9
2022	18	+9
2023	24	+6
2024	35	+11
2025	36	0



Źródło: opracowanie własna Urząd Gminy Wijewo

6. Wnioski CEIDG złożone w 2025 roku

W 2025 roku złożono łącznie 78 wniosków CEIDG. Największą grupę stanowiły wnioski dotyczące zmian w prowadzonej działalności — 35, czyli około 44,9% wszystkich wniosków. Złożono także 11 wniosków o założenie działalności, 10 o zakończenie działalności, 12 dotyczących zmiany z zawieszeniem oraz 10 dotyczących zmiany ze wznowieniem działalności.

Rodzaj wniosku CEIDG	Liczba wniosków	Udział
Zmiana w prowadzonej działalności	35	44,9%
Założenie działalności	11	14,1%
Zakończenie działalności	10	12,8%
Zmiana z zawieszeniem działalności	12	15,4%
Zmiana ze wznowieniem działalności	10	12,8%
Razem	78	100,0%

Struktura wniosków wskazuje, że lokalni przedsiębiorcy najczęściej dokonywali zmian w już prowadzonych działalnościach - dostosowywanie profilu działalności, danych rejestrowych lub zakresu prowadzonej aktywności do zmieniających się warunków rynkowych. Liczba nowych działalności była nieco wyższa niż liczba działalności zakończonych, co pozytywnie wpływa na bilans przedsiębiorczości.

7. Obsługa przedsiębiorców spoza terenu Gminy Wijewo

Urząd Gminy Wijewo obsługiwał również wnioski składane przez przedsiębiorców spoza terenu gminy. Łącznie odnotowano 16 takich wniosków. Najwięcej pochodziło z Wrocławia-Śródmieścia oraz Włoszakowic — po 3 wnioski. Po 2 wnioski złożono przez przedsiębiorców z Poznania, Wolsztyna i Bojanowa. Pojedyncze wnioski pochodziły ze Śmigła, Przemętu, Sławy oraz Wrocławia Psiego Pola.

Miejscowość / obszar	Liczba wniosków
Wrocław-Śródmieście	3
Włoszakowice	3
Poznań	2
Wolsztyn	2
Bojanowo	2
Śmigiel	1
Przemęt	1
Sława	1
Wrocław Psie Pole	1
Razem	16

Dane te pokazują, że urząd realizuje zadania związane z obsługą CEIDG nie tylko wobec mieszkańców gminy, ale również wobec przedsiębiorców z innych miejscowości. Jest to zgodne z charakterem elektronicznej ewidencji działalności gospodarczej, w której przedsiębiorca może korzystać z obsługi administracyjnej niezależnie od miejsca prowadzenia działalności.

Sytuację w zakresie działalności gospodarczej w Gminie Wijewo w 2025 roku można ocenić jako stabilną. Liczba aktywnych podmiotów gospodarczych nie zmieniła się w porównaniu z rokiem poprzednim i wyniosła 278 a liczba zawieszonych działalności pozostała na poziomie 36.

W strukturze przestrzennej widoczna jest silna koncentracja działalności gospodarczej w Brennie i Wijewie. Te dwie miejscowości skupiają ponad trzy czwarte aktywnych podmiotów gospodarczych w gminie. Wynika to z ich znaczenia osadniczego, dostępności usług, liczby mieszkańców oraz funkcji lokalnych.

Ważnym sygnałem jest również dodatni bilans pomiędzy liczbą działalności nowo założonych a zakończonych. W 2025 roku złożono 11 wniosków o założenie działalności oraz 10 wniosków o zakończenie działalności.

IX. Dowozy uczniów, edukacja poza terenem gminy oraz kształcenie młodocianych pracowników w 2025 roku

Gmina Wijewo, realizując zadania oświatowe wynikające z ustawy Prawo oświatowe oraz przepisów wykonawczych, zapewniała w 2025 roku nie tylko funkcjonowanie przedszkola i szkół na terenie gminy, ale również organizowała wsparcie dla uczniów wymagających dowozu do placówek edukacyjnych. Szczególne znaczenie miały dowozy uczniów niepełnosprawnych do szkół poza terenem gminy, dowozy uczniów do szkół na terenie gminy oraz finansowanie pobytu dzieci w przedszkolach położonych w innych gminach. Ważnym elementem polityki oświatowej było także dofinansowanie kosztów kształcenia młodocianych pracowników, wspierające lokalny rynek pracy i przygotowanie zawodowe młodzieży.

1. Dowóz uczniów do szkół

W 2025 roku Gmina Wijewo zapewniała dowóz uczniów do szkół z terenu gminy. Dowożeniem objętych było 12 uczniów. Autobus szkolny pokonywał dziennie około 130 km, zapewniając dzieciom regularny i bezpieczny transport do placówek oświatowych oraz powrót do miejsca zamieszkania.

WYSZCZEGÓLNIENIE

DANE ZA 2025 ROK

LICZBA UCZNIÓW OBJĘTYCH DOWOŻENIEM	12
DZIENNA TRASA AUTOBUSU SZKOLNEGO	ok. 130 km
KOSZT AUTOBUSU SZKOLNEGO	54 516,67 zł
KOSZT DOWOZU UCZNIÓW PRZEZ RODZICA	9 121,80 zł

Koszt funkcjonowania autobusu szkolnego obejmował m.in. materiały, rozliczenie czasu pracy kierowców, ubezpieczenie majątku oraz podatek od środków transportowych. Dodatkowo Gmina poniosła koszt dowozu uczniów do szkoły podstawowej na terenie gminy przez rodzica w wysokości **9 121,80 zł**.

2. Dowóz uczniów niepełnosprawnych do szkół poza terenem gminy

Istotnym zadaniem Gminy Wijewo było finansowanie dowozu uczniów niepełnosprawnych do placówek położonych poza terenem gminy. W 2025 roku dowozy realizowano do Wschowy oraz Wolsztyna. Łącznie na ten cel wydatkowano **133 538,29 zł**.

KIERUNEK DOWOZU	KOSZT W 2025 ROKU
WSCHOWA	89 811,26 zł
WOLSZTYN, DO CZERWCA 2025 R.	43 727,03 zł
RAZEM	133 538,29 zł

Dowóz uczniów niepełnosprawnych ma szczególne znaczenie, ponieważ umożliwia dzieciom i młodzieży realizację obowiązku szkolnego lub nauki w placówkach odpowiadających ich indywidualnym potrzebom edukacyjnym i rozwojowym.

3. Łączne koszty związane z dowozami uczniów

Łączne wydatki dotyczące dowozów uczniów, obejmujące autobus szkolny, dowóz uczniów niepełnosprawnych oraz dowóz uczniów przez rodzica, wyniosły w 2025 roku 197 176,76 zł.

RODZAJ WYDATKU	KWOTA	UDZIAŁ W KOSZTACH DOWOZÓW
DOWÓZ UCZNIÓW NIEPEŁNOSPRAWNYCH POZA TEREN GMINY	133 538,29 zł	ok. 67,7%
AUTOBUS SZKOLNY	54 516,67 zł	ok. 27,6%
DOWÓZ UCZNIÓW PRZEZ RODZICA	9 121,80 zł	ok. 4,6%
RAZEM	197 176,76 zł	100%

Największą część kosztów dowozów stanowił transport uczniów niepełnosprawnych do placówek poza terenem Gminy Wijewo. Wynika to z indywidualnego charakteru tego zadania, większych odległości oraz konieczności zapewnienia dostępu do odpowiednich form kształcenia. Koszt autobusu szkolnego stanowił nieco ponad jedną czwartą wszystkich wydatków związanych z dowozami.

4. Koszt utrzymania dzieci w przedszkolach poza Gminą Wijewo

W 2025 roku Gmina Wijewo poniosła również koszty związane z pobytem dzieci w przedszkolach położonych poza terenem gminy. Wydatki z tego tytułu wyniosły 73 257,68 zł.

WYSZCZEGÓLNIENIE	KWOTA
KOSZT UTRZYMANIA DZIECI W PRZEDSZKOLACH POZA GMINĄ WIJEWO	73 257,68 zł

Finansowanie pobytu dzieci w przedszkolach poza gminą wynika z obowiązków samorządu w zakresie wychowania przedszkolnego oraz konieczności rozliczeń międzygminnych. Jest to ważny element zapewnienia dostępności edukacji przedszkolnej, szczególnie w sytuacjach, gdy rodzice korzystają z placówek położonych bliżej miejsca pracy lub zamieszkania poza granicami gminy.

5. Dofinansowanie kształcenia młodocianych pracowników

W 2025 roku Gmina Wijewo realizowała zadanie polegające na dofinansowaniu kosztów przygotowania zawodowego młodocianych pracowników. Dofinansowanie przyznano 18 pracodawcom na kształcenie 20 młodocianych uczniów. Łączna kwota dofinansowania wyniosła 221 018,67 zł.

WYSZCZEGÓLNIENIE	DANE ZA 2025 ROK
LICZBA PRACODAWCÓW, KTÓRYM PRZYZNANO DOFINANSOWANIE	18
LICZBA MŁODOCIANYCH UCZNIÓW	20
ŁĄCZNA KWOTA DOFINANSOWANIA	221 018,67 zł

Najczęściej kształcono młodocianych pracowników w zawodach związanych z motoryzacją, handlem, stolarstwem oraz pracami budowlano-wykończeniowymi.

ZAWÓD

LICZBA MŁODOCIANYCH PRACOWNIKÓW

MECHANIK POJAZDÓW SAMOCHODOWYCH	6
STOLARZ	4
SPRZEDAWCA	3
MONTER ZABUDOWY I ROBÓT WYKOŃCZENIOWYCH	3

Dofinansowanie kształcenia młodocianych pracowników jest ważnym instrumentem wspierania edukacji zawodowej i lokalnego rynku pracy. Pozwala pracodawcom angażować się w przygotowanie młodzieży do wykonywania konkretnych zawodów, a uczniom umożliwia zdobywanie praktycznych kwalifikacji. Dominacja zawodów technicznych i usługowych pokazuje zapotrzebowanie na praktyczne kompetencje związane z lokalną gospodarką.

X. Bezpieczeństwo i obrona cywilna

Bezpieczeństwo mieszkańców to jeden z podstawowych obszarów odpowiedzialności samorządu. Obejmuje ono nie tylko reagowanie na nagłe zdarzenia, ale także przygotowanie organizacyjne, planistyczne i techniczne gminy na sytuacje kryzysowe, zagrożenia zewnętrzne, potrzeby obronne państwa oraz zadania z zakresu ochrony ludności i obrony cywilnej. W 2025 roku Gmina Wijewo realizowała zadania w tym zakresie poprzez kwalifikację wojskową, prowadzenie spraw obronnych, aktualizację dokumentów planistycznych, działania Gminnego Zespołu Zarządzania Kryzysowego, treningi łączności oraz zakupy sprzętu finansowane w ramach Programu Ochrony Ludności i Obrony Cywilnej. Szczególnie istotnym elementem była pełna, 100-procentowa frekwencja osób wezwanych do kwalifikacji wojskowej, co wyróżniło Gminę Wijewo na tle powiatu leszczyńskiego.

1. Uwarunkowania prawne i zakres zadań gminy

Zadania gminy w zakresie bezpieczeństwa, obronności, zarządzania kryzysowego oraz ochrony ludności wynikają z przepisów prawa powszechnie obowiązującego, w szczególności z regulacji dotyczących samorządu gminnego, zarządzania kryzysowego, obrony Ojczyzny, ochrony ludności i obrony cywilnej oraz świadczeń na rzecz obrony.

W praktyce zadania te obejmują między innymi przygotowanie administracji gminnej do działania w sytuacjach zagrożenia, prowadzenie dokumentacji planistycznej, udział w kwalifikacji wojskowej, współpracę z Wojskowym Centrum Rekrutacji, utrzymywanie systemów łączności, organizację prac Gminnego Zespołu Zarządzania Kryzysowego, realizację szkoleń oraz zapewnianie sprzętu i zasobów potrzebnych do reagowania na zdarzenia kryzysowe.

W 2025 roku działania Gminy Wijewo w tym obszarze miały charakter zarówno administracyjny, jak i praktyczny. Obejmowały prowadzenie procedur, aktualizację dokumentów, szkolenie kadry, sprawdzanie gotowości systemów łączności oraz zakupy wyposażenia wzmacniającego lokalny system bezpieczeństwa.

2. Kwalifikacja wojskowa w Gminie Wijewo

W 2025 roku na terenie Gminy Wijewo przeprowadzono kwalifikację wojskową zgodnie z wytycznymi Wojskowego Centrum Rekrutacji w Lesznie. Obowiązkowi stawienia się do kwalifikacji podlegało łącznie 26 osób. Było to 23 mężczyzn z rocznika podstawowego, 1 kobieta z rocznika podstawowego 2006 oraz 2 kobiety z roczników starszych, wyznaczone indywidualnie przez WCR w związku z ukończoną szkołą i kierunkiem wykształcenia. Dla porównania, w 2024 roku kwalifikacji podlegało 28 osób.

Na kwalifikację wojskową stawiły się wszystkie osoby wezwane. Frekwencja wyniosła 100%, co oznacza, że nie odnotowano żadnych nieobecności. Gmina Wijewo była jedną z dwóch gmin w powiecie leszczyńskim, które uzyskały pełne stawiennictwo do kwalifikacji.

Kategoria osób wezwanych	Liczba wezwanych	Liczba osób, które się stawiły	Nieobecni
Mężczyźni z rocznika podstawowego	23	23	0
Mężczyźni z roczników starszych	0	0	0
Kobiety wyznaczone przez WCR	3	3	0
Razem	26	26	0

Wskaźnik	2024 r.	2025 r.	Zmiana
Liczba osób podlegających kwalifikacji	28	26	-2
Liczba osób, które się stawiły	brak danych w załączniku	26	—
Frekwencja w 2025 r.	—	100%	—

3. Świadczenia osobiste i rzeczowe na rzecz obrony

W 2025 roku Gmina Wijewo prowadziła i weryfikowała ewidencję decyzji administracyjnych Wójta Gminy w sprawie świadczeń osobistych i rzeczowych na rzecz obrony. Zadania te dotyczą przygotowania zasobów osobowych i materialnych, które mogą zostać wykorzystane w czasie pokoju, w razie ogłoszenia mobilizacji oraz w czasie wojny. W zakresie świadczeń osobistych w 2025 roku powołano 7 osób. Nie uchylono żadnych decyzji i nie wyłączono żadnych osób. W zakresie świadczeń rzeczowych nie nałożono obowiązku na pojazdy ani maszyny oraz nie uchylono żadnych decyzji.

Rodzaj świadczeń	Działanie w 2025 r.	Liczba
Świadczenia osobiste	powołane osoby	7
Świadczenia osobiste	uchylone decyzje	0
Świadczenia osobiste	osoby wyłączone	0

Świadczenia rzeczowe	pojazdy/maszyny objęte obowiązkiem	0
Świadczenia rzeczowe	uchylone decyzje	0

Działania w tym obszarze miały charakter ewidencyjny, organizacyjny i przygotowawczy. Ich celem było utrzymywanie aktualnych danych oraz gotowości administracyjnej gminy do realizacji zadań obronnych w przypadku wystąpienia szczególnych potrzeb państwa.

4. Zarządzanie kryzysowe

Zarządzanie kryzysowe w Gminie Wijewo obejmuje działania służące zapobieganiu sytuacjom kryzysowym, przygotowaniu do reagowania, koordynacji działań w przypadku zagrożeń, usuwaniu skutków zdarzeń oraz odtwarzaniu infrastruktury. W 2025 roku odbyły się 2 posiedzenia Gminnego Zespołu Zarządzania Kryzysowego oraz przeprowadzono 12 treningów sprawdzenia łączności w sieci radiowej zarządzania.

Działanie	Liczba w 2025 r.	Znaczenie
Posiedzenia Gminnego Zespołu Zarządzania Kryzysowego	2	koordynacja i ocena gotowości do reagowania
Treningi sprawdzenia łączności radiowej	12	bieżąca kontrola sprawności systemu komunikacji
Średnia liczba treningów łączności	1 miesięcznie	utrzymywanie stałej gotowości organizacyjnej

Regularne sprawdzanie łączności ma szczególne znaczenie, ponieważ skuteczna komunikacja jest jednym z podstawowych warunków sprawnego reagowania w sytuacjach kryzysowych. Przeprowadzenie 12 treningów w ciągu roku oznacza, że system łączności był kontrolowany cyklicznie, średnio raz w miesiącu.

5. Ochrona ludności i obrona cywilna

W 2025 roku zadania z zakresu ochrony ludności i obrony cywilnej obejmowały przede wszystkim planowanie działań, przygotowanie struktur urzędu oraz podnoszenie kwalifikacji pracowników i osób odpowiedzialnych za realizację zadań bezpieczeństwa. Przedstawiciele gminy uczestniczyli w szkoleniach dotyczących ochrony ludności, obrony cywilnej i spraw obronnych.

Szkolenie / działanie	czas trwania	Uczestnicy	Zakres
Szkolenie zasadnicze z zakresu ochrony ludności i obrony cywilnej dla wójtów, burmistrzów i prezydentów miast województwa wielkopolskiego	3 dni	1 osoba	zadania kierownictwa JST w systemie ochrony ludności
Szkolenie z zakresu ochrony ludności dla pracowników urzędu i gminnych jednostek organizacyjnych	2 dni	30 osób	przygotowanie kadry urzędu i jednostek do realizacji zadań
Szkolenie obronne w Żerkowie wraz z grą decyzyjną „GOTOWOŚĆ 2025”	2 dni		doskonalenie procedur obronnych i decyzyjnych

6. Program Ochrony Ludności i Obrony Cywilnej na lata 2025–2026

W ramach rządowego Programu Ochrony Ludności i Obrony Cywilnej na lata 2025–2026 Gmina Wijewo pozyskała dofinansowanie na realizację zadań własnych w zakresie bezpieczeństwa. Środki przeznaczone na zakup sprzętu, rozwój łączności, dokumentację dotyczącą magazynu ochrony ludności oraz szkolenia.

W 2025 roku zakupiono i rozliczono zadania o łącznej wartości 143 580,15 zł. Kwota dotacji wyniosła 99 044,12 zł, natomiast udział własny gminy 44 536,03 zł. Oznacza to, że dofinansowanie pokryło około 69% wartości działań, a środki własne stanowiły około 31%.

LP.	NAZWA ZADANIA / ASORTYMENTU	CAŁKOWITA WARTOŚĆ DZIAŁAŃ	KWOTA DOTACJI	UDZIAŁ WŁASNY
1	Agregaty, 2 szt., 6,2 kW	16 456,05 zł	13 164,84 zł	3 291,21 zł
2	AED, 3 szt.	24 150,00 zł	19 320,00 zł	4 830,00 zł
3	Magazyn Wijewo — dokumentacja	48 000,00 zł	28 800,00 zł	19 200,00 zł
4	Łączność: radiotelefony dla OSP przenośne 6 szt., przewoźne 3 szt., radiotelefon z osprzętem na potrzeby zarządzania kryzysowego w UG	46 274,10 zł	32 539,28 zł	13 734,82 zł
5	Szkolenie dla kadry UG oraz kierowników jednostek	8 700,00 zł	5 220,00 zł	3 480,00 zł
RAZEM		143 580,15 zł	99 044,12 zł	44 536,03 zł

7. Planowane działania na 2026 rok

W 2025 roku przygotowano również wnioski o dofinansowanie zadań planowanych do realizacji w 2026 roku. Obejmują one dalsze szkolenia, zakup masek ochronnych, przygotowanie dokumentacji magazynu w Brennie oraz

budowę magazynu w Wijewie. Łączna wartość złożonych wniosków wynosi 803 699,00 zł, z czego planowane dofinansowanie to 798 783,00 zł, a udział własny 4 916,00 zł.

Lp.	Planowane zadanie na 2026 r.	Wartość	Wnioskowane dofinansowanie	Udział własny
1	Szkolenie dla zespołu zarządzania kryzysowego oraz jednostek KSRRG	6 000,00 zł	1 634,00 zł	4 366,00 zł
2	Maski ochronne pełnotwarzowe z filtrem, pochłaniaczem lub filtropochłaniaczem — 50 szt.	5 500,00 zł	5 000,00 zł	550,00 zł
3	Magazyn Brenno — dokumentacja	49 562,00 zł	49 562,00 zł	0,00 zł
4	Magazyn Wijewo — budowa	742 587,00 zł	742 587,00 zł	0,00 zł
Razem		803 699,00 zł	798 783,00 zł	4 916,00 zł

8. Aktualizacja dokumentów planistycznych

W 2025 roku aktualizowano kluczowe dokumenty planistyczne z zakresu bezpieczeństwa, obronności i zarządzania kryzysowego. Dokumenty te są podstawą prawidłowego działania gminy w sytuacjach zagrożenia oraz zapewniają zgodność lokalnych procedur z wymaganiami organów nadrzędnych. Zaktualizowano lub prowadzono bieżącą aktualizację między innymi Planu Zarządzania Kryzysowego Gminy Wijewo oraz Planu Operacyjnego Funkcjonowania Gminy Wijewo w warunkach zewnętrznego zagrożenia państwa i w czasie wojny.

W 2025 roku opracowano także:

Dokument / opracowanie	Znaczenie
Wkład do Wojewódzkiego Planu Ewakuacji	udział gminy w planowaniu działań ewakuacyjnych na poziomie województwa
Plan Akcji Kurierskiej	przygotowanie procedur doręczania kart powołania i dokumentów w sytuacjach szczególnych
Plan zasadniczych przedsięwzięć w zakresie pozamilitarnych przygotowań obronnych w Gminie Wijewo w 2025 roku	uporządkowanie działań obronnych na dany rok
Plan kontroli problemowych wykonywania zadań obronnych w Gminie Wijewo w 2026 roku	przygotowanie kontroli realizacji zadań obronnych w kolejnym roku

XI. Bezpieczeństwo publiczne i zabezpieczenie sezonu letniego w Gminie Wijewo w 2025 roku

Bezpieczeństwo mieszkańców oraz osób wypoczywających na terenie Gminy Wijewo jest jednym z istotnych elementów oceny jakości życia i funkcjonowania gminy. Szczególnego znaczenia nabiera ono w okresie letnim, kiedy ze względu na obecność jezior Breńskiego i Białego wzrasta liczba osób korzystających z terenów

rekreacyjnych, plaż, wypożyczalni sprzętu wodnego i infrastruktury turystycznej. W 2025 roku działania służb koncentrowały się zarówno na bieżącym przeciwdziałaniu przestępczości i wykroczeniom, jak również na zabezpieczeniu sezonu letniego, patrolach wodnych, współpracy Policji, WOPR, Państwowej Straży Pożarnej i OSP oraz działaniach profilaktycznych skierowanych do użytkowników akwenów.

W roku 2025 Gmina Wijewo kontynuowała współpracę z Policją i na bieżąco wspierała miejscowy Posterunek Policji. Liczba zatrudnionych funkcjonariuszy: 3 (asystent oraz dwóch dzielnicowych), którzy stacjonują w Brennie ul. Jeziorna 3.

1. Przestępczość na terenie Gminy Wijewo w 2025 roku

Według danych wygenerowanych z Systemu Analitycznego Bazy KSIP, w 2025 roku na terenie Gminy Wijewo — obszaru wiejskiego — stwierdzono łącznie 53 przestępstwa w pełnym katalogu przestępstw. Wszystkie zostały wykazane jako przestępstwa wykryte.

Kategoria	Przestępstwa stwierdzone	Przestępstwa wykryte
Pełny katalog przestępstw	53	53
Niealimentacja	6	6
Prowadzenie pojazdu w stanie nietrzeźwości	2	2
Wypadki drogowe	0	0
Kradzież cudzej rzeczy	8	9
Oszustwa	7	0
Uszkodzenie rzeczy	1	1
Przemoc w rodzinie	1	1
Ustawa o przeciwdziałaniu narkomanii	1	1
Bójka i pobicie	0	0
Ustawa o wychowaniu w trzeźwości	0	0

Dane wskazują, że wśród wyszczególnionych kategorii najwięcej zdarzeń dotyczyło kradzieży cudzej rzeczy — 8 przestępstw stwierdzonych, niealimentacji — 6 przypadków oraz oszustw — 7 przypadków. Pozytywnie należy odnotować brak stwierdzonych wypadków drogowych, bójek i pobic oraz przestępstw z ustawy o wychowaniu w trzeźwości w ujęciu wskazanym w zestawieniu.

2. Zabezpieczenie sezonu letniego

Sezon letni 2025 na terenie Gminy Wijewo był zabezpieczany w okresie od 28 czerwca do 31 sierpnia 2025 r. Służby koncentrowały się przede wszystkim na jeziorze Breńskim i jeziorze Białym. Na wodzie wykonano łącznie 20 służb, a łódź przepracowała 60 motogodzin. Służby były pełnione wspólnie z ratownikami WOPR, a akweny patrolowano także we współpracy z Państwową Strażą Pożarną w Lesznie oraz Ochotniczą Strażą Pożarną w Brennie.

Wyszczególnienie	Dane za sezon letni 2025
Okres zabezpieczenia sezonu	28.06–31.08.2025 r.
Liczba służb na wodzie	20
Czas pracy łodzi	60 motogodzin
Osoby wylegitymowane podczas służb na wodzie	176
Skontrolowane jednostki pływające	160
Spotkania z właścicielami wypożyczalni sprzętu wodnego	12
Skierowany stan osobowy	2 dzielnicowych i 1 asystent

Działania na wodzie miały charakter prewencyjny, kontrolny i edukacyjny. Obejmowały kontrole użytkowników sprzętu wodnego, legitymowanie osób, wspólne patrole oraz rozmowy z właścicielami wypożyczalni sprzętu wodnego. Głównym tematem spotkań były zasady bezpiecznego korzystania z wody.

3. Interwencje i wykroczenia w okresie letnim

W okresie letnim na terenie Gminy Wijewo stwierdzono ogółem 172 wykroczenia najbardziej uciążliwe dla społeczeństwa. Policja przeprowadziła 50 interwencji, wylegitymowano 267 osób oraz nałożono 21 mandatów karnych.

Rodzaj działania / zdarzenia	Liczba
Wykroczenia najbardziej uciążliwe społecznie	172
Interwencje	50
Osoby wylegitymowane	267
Mandaty karne ogółem	21
Mandaty drogowe	6
Mandaty porządkowe	13
Mandaty z art. 35 ustawy o bezpieczeństwie osób przebywających na obszarach wodnych	2

Najwięcej mandatów dotyczyło naruszeń porządkowych. Odnotowano również mandaty drogowe oraz mandaty związane z bezpieczeństwem osób przebywających na obszarach wodnych. Takie dane pokazują, że sezon letni wymaga nie tylko kontroli akwenów, ale również nadzoru nad porządkiem publicznym, ruchem drogowym i zachowaniem osób korzystających z terenów rekreacyjnych.

4. Ocena sezonu letniego

Sezon letni 2025 został oceniony jako spokojny. Podobnie jak w 2024 roku, nie odnotowano utonięć. Aktywność policjantów na wodzie przyczyniła się m.in. do ujawnienia osoby posiadającej substancje zabronione na łodzi. W materiale źródłowym wskazano również, że zmienna pogoda w sezonie letnim miała wpływ na poziom zdarzeń.

Element oceny	Wniosek
Utonięcia	brak utonięć w sezonie 2025
Patrole wodne	skuteczne zabezpieczenie jezior Breńskiego i Białego
Współpraca służb	współdziałanie Policji, WOPR, PSP i OSP
Charakter sezonu	sezon oceniony jako spokojny
Główne wyzwania	porządek publiczny, bezpieczeństwo wodne, ruch drogowy, monitoring

W 2025 roku bezpieczeństwo publiczne na terenie Gminy Wijewo należy ocenić jako stabilne, przy szczególnym znaczeniu działań podejmowanych w sezonie letnim. Dane dotyczące przestępczości wskazują na 53 przestępstwa stwierdzone w pełnym katalogu, przy czym w zestawieniu wszystkie wykazano jako wykryte. Wśród wskazanych kategorii dominowały kradzieże, oszustwa oraz niealimentacja. Brak wypadków drogowych, bójek i pobic w analizowanym zestawieniu jest pozytywnym sygnałem dla oceny bezpieczeństwa lokalnego.

Sezon letni, mimo zwiększonego ruchu turystycznego i rekreacyjnego, przebiegł spokojnie. Najważniejszym efektem było utrzymanie bezpieczeństwa na wodzie — nie odnotowano utonięć. Istotne znaczenie miały wspólne patrole Policji, WOPR, PSP i OSP, kontrole jednostek pływających oraz działania edukacyjne prowadzone z właścicielami wypożyczalni sprzętu wodnego.

5. Monitoring przestrzeni publicznej

Monitoring przestrzeni publicznej na terenie Gminy Wijewo jest wykorzystywany jako narzędzie wspierające utrzymanie porządku publicznego oraz poprawę bezpieczeństwa mieszkańców i osób przebywających na terenie gminy. System obejmuje miejsca szczególnie istotne z punktu widzenia bezpieczeństwa, w tym przestrzenie publiczne, tereny rekreacyjne, obiekty sportowe, otoczenie instytucji gminnych oraz wybrane odcinki głównych dróg wjazdowych do miejscowości Brenno i Wijewo.

Lokalizacja kamer została ustalona z uwzględnieniem miejsc potencjalnego zagrożenia. Monitoring ma charakter prewencyjny — jego obecność może ograniczać ryzyko aktów wandalizmu, zakłócania porządku publicznego, kradzieży oraz innych zdarzeń wymagających reakcji służb. Jednocześnie system wspiera możliwość szybszej identyfikacji zdarzeń i poprawia skuteczność działań podejmowanych przez uprawnione organy.

Zakres monitoringu wizyjnego:

Lp.	Lokalizacja	Zakres monitorowanego obszaru	Liczba kamer
1	Brenno, ul. Jeziorna 3	teren przyległy do budynku zajmowanego m.in. przez Gminny Ośrodek Kultury w Wijewie — biuro	4
2	Brenno, ul. Polna	teren boiska sportowego	2
3	Brenno, teren rekreacyjny „Kisownia”	pumptrack, plac zabaw oraz teren od ul. Wschowskiej wzdłuż ul. Okrężnej do ul. Leszczyńskiej	4
4	Brenno, ul. Kościelna	rejon skrzyżowania z ul. Wczasową	1
5	Wijewo, teren przy Orliku	Orlik, boisko, wejście na salę oraz dojście do przedszkola od strony zaplecza	2
6	Wijewo, ul. W. Witosa	wjazd do miejscowości Wijewo	1
7	Wijewo, ul. Zachodnia	środkowa część ulicy	1
8	Wijewo, ul. 25 Maja	wjazd do miejscowości	1
9	Wijewo, Urząd Gminy	bezpośrednie otoczenie budynku oraz teren parkingu	3
10	Wijewo, Urząd Gminy	hol budynku Urzędu Gminy	1
Razem			20

W 2025 roku monitoring publiczny stanowił ważny element lokalnego systemu bezpieczeństwa. Obejmował łącznie 20 kamer rozmieszczonych w kluczowych punktach gminy, przede wszystkim w Brennie i Wijewie.

XII. Realizacja programów, polityk i strategii Gminy Wijewo

Realizacja programów, polityk i strategii jest jednym z podstawowych narzędzi zarządzania rozwojem gminy. Dokumenty te porządkują działania samorządu, wskazują cele publiczne, określają zadania do wykonania oraz pozwalają ocenić, czy podejmowane działania odpowiadają potrzebom mieszkańców. W 2025 roku Gmina Wijewo realizowała dokumenty i programy obejmujące m.in. ochronę środowiska, gospodarkę komunalną, pomoc społeczną, wspieranie rodziny, przeciwdziałanie przemocy, współpracę z organizacjami pozarządowymi, ochronę zabytków, rozwój lokalny, profilaktykę uzależnień oraz poprawę jakości powietrza.

Działania te miały charakter zarówno strategiczny, jak i praktyczny: od realizacji zadań opiekuńczych i społecznych, przez kontrole środowiskowe, po wspieranie sportu, kultury, ochrony zabytków i inwestycji proekologicznych. Poniżej przedstawiono najważniejsze programy i działania realizowane w 2025 roku, ze szczególnym uwzględnieniem ich znaczenia dla mieszkańców Gminy Wijewo.

1. Dokumenty strategiczne i rozwojowe

Najważniejszym dokumentem kierunkowym pozostawała Strategia Rozwoju Gminy Wijewo na lata 2024–2034, przyjęta uchwałą Rady Gminy Wijewo nr LVII/420/2024 z dnia 23 stycznia 2024 r. Strategia wyznacza kierunki rozwoju społeczno-gospodarczego gminy oraz stanowi podstawowe narzędzie planowania lokalnego. Jej realizacja opiera się na dwóch głównych celach strategicznych: stworzeniu optymalnych i bezpiecznych warunków dla

mieszkańców oraz dążeniu do zrównoważonego, dynamicznego rozwoju gminy z wykorzystaniem potencjału społeczno-gospodarczego, przyrodniczego i turystycznego, z poszanowaniem ochrony środowiska.

Dokument	Podstawa / okres obowiązywania	Najważniejsze znaczenie
Strategia Rozwoju Gminy Wijewo na lata 2024–2034	Uchwała nr LVII/420/2024 z 23.01.2024 r.	wyznacza kierunki rozwoju gminy
Plan Odbudowy Miejscowości Wijewo 2022–2029	Uchwała nr XXXVI/280/2022 z 30.03.2022 r.	wspiera rozwój miejscowości i aplikowanie o środki zewnętrzne
Plan Odbudowy Miejscowości Radomyśl 2022–2029	Uchwała nr XXXVI/276/2022 z 30.03.2022 r.	wspiera poprawę jakości życia i rozwój obszarów wiejskich

Plany odbudowy miejscowości Wijewo i Radomyśl pełnią funkcję dokumentów wspierających odnowę wsi oraz poprawę warunków życia mieszkańców. Ich znaczenie polega przede wszystkim na tym, że mogą stanowić podstawę do ubiegania się o środki zewnętrzne na działania infrastrukturalne, społeczne, kulturalne i promocyjne.

2. Programy społeczne, rodzinne i senioralne

W 2025 roku Gmina Wijewo realizowała kilka ważnych dokumentów z zakresu polityki społecznej. Kluczowe znaczenie miała Strategia Rozwiązywania Problemów Społecznych dla Gminy Wijewo na lata 2018–2028, przyjęta uchwałą nr XLVIII/277 Rady Gminy Wijewo z dnia 12 października 2018 r. Dokument ten służy stopniowemu ograniczaniu niekorzystnych zjawisk społecznych oraz wzmacnianiu roli rodziny, aktywizacji środowiska lokalnego i przeciwdziałaniu wykluczeniu społecznemu.

Istotnym dokumentem był również Gminny Program Wspierania Rodziny na lata 2024–2026, którego głównym celem jest wspieranie rodzin przeżywających trudności opiekuńczo-wychowawcze, w tym zapewnienie pomocy asystenta rodziny i dostępu do specjalistycznego poradnictwa. Program obejmuje m.in. wspieranie rodzin, ograniczanie sytuacji kryzysowych, rozwój usług na rzecz rodzin oraz działania służące powrotowi dziecka do rodziny biologicznej.

W obszarze wsparcia seniorów realizowano Program Osłonowy Gminy Wijewo na rok 2025 „Teleopieka dla potrzebujących”, przyjęty uchwałą nr XI/76/2025 Rady Gminy Wijewo z dnia 17 stycznia 2025 r. Program miał na celu poprawę bezpieczeństwa oraz zwiększenie możliwości samodzielnego funkcjonowania osób starszych w miejscu zamieszkania poprzez dostęp do opieki na odległość. Koszt realizacji programu w 2025 roku wyniósł 6 793,49 zł.

Program / dokument	Cel	Finansowanie / wykonanie w 2025 r.
Strategia Rozwiązywania Problemów Społecznych 2018–2028	ograniczenie niekorzystnych zjawisk społecznych	brak odrębnego budżetu
Gminny Program Wspierania Rodziny 2024–2026	wsparcie rodzin z trudnościami opiekuńczo-wychowawczymi	brak odrębnego budżetu
Program „Teleopieka dla potrzebujących”	bezpieczeństwo seniorów i opieka na odległość	6 793,49 zł
Gminny Program Przeciwdziałania Przemocy Domowej	pomoc osobom doznającym przemocy i monitoring zjawiska	5 083,46 zł

W 2025 roku realizowano także działania w zakresie przeciwdziałania przemocy domowej. Program obejmował udzielanie pomocy osobom doznającym przemocy, ochronę przed dalszą agresją, zwiększenie skuteczności działań instytucji oraz diagnozę i monitoring zjawiska przemocy. Koszt realizacji działań w 2025 roku wyniósł 5 083,46 zł.

3. Ochrona środowiska i gospodarka komunalna

W 2025 roku Gmina Wijewo realizowała zadania związane z ochroną środowiska i gospodarką komunalną. Jednym z ważnych obszarów były kontrole właścicieli nieruchomości w zakresie pozbywania się nieczystości ciekłych ze zbiorników bezodpływowych oraz osadników w instalacjach przydomowych oczyszczalni ścieków. Podstawą działań były przepisy ustawy o samorządzie gminnym oraz ustawy o utrzymaniu czystości i porządku w gminach. Celem kontroli była ochrona wód gruntowych i powierzchniowych, zwiększenie świadomości mieszkańców oraz realizacja obowiązków sprawozdawczych gminy.

Gmina prowadziła również kontrole źródeł ogrzewania budynków w ramach Programów środowiskowych dla strefy wielkopolskiej. Działania obejmowały kontrole w terenie oraz wprowadzanie danych do Centralnej Ewidencji Emisyjności Budynków. Ich celem była kontrola przestrzegania przepisów uchwały antysmogowej.

Zadanie / program	Cel	Realizacja w 2025 r.
Kontrole zbiorników bezodpływowych i przydomowych oczyszczalni	ochrona wód i środowiska	kontrole terenowe, analiza danych firm asenizacyjnych
Kontrole źródeł ogrzewania	przestrzeganie uchwały antysmogowej	kontrole terenowe, dane w CEEB
Program „Czyste Powietrze”	poprawa jakości powietrza i efektywności energetycznej	punkt informacyjno-konsultacyjny, wsparcie mieszkańców
Program opieki nad zwierzętami bezdomnymi	opieka nad zwierzętami i ograniczanie bezdomności	odławianie, schronisko, opieka weterynaryjna

W ramach programu „Czyste Powietrze” funkcjonował Punkt Informacyjno-Konsultacyjny. Gmina udzielała mieszkańcom informacji, pomagała przygotowywać wnioski o dofinansowanie oraz wspierała beneficjentów przy rozliczaniu inwestycji. W 2025 roku przygotowano i przekazano 3 wnioski o dofinansowanie na łączną wartość dotacji 34 720,00 zł, a także przygotowano 25 wniosków o płatność za zrealizowane działania na łączną wartość dotacji 381 485,48 zł.

Ważnym elementem ochrony środowiska i bezpieczeństwa mieszkańców był również Program opieki nad zwierzętami bezdomnymi oraz zapobiegania bezdomności zwierząt. W 2025 roku zaplanowano na ten cel 47 700,00 zł, natomiast rzeczywiste koszty wyniosły 52 250,48 zł. Program obejmował m.in. odławianie zwierząt, zapewnienie opieki weterynaryjnej, schroniska i wyżywienia, opiekę nad kotami wolno żyjącymi oraz działania edukacyjne.

4. Współpraca z organizacjami pozarządowymi

W 2025 roku realizowano Roczny program współpracy Gminy Wijewo z organizacjami pozarządowymi oraz innymi podmiotami prowadzącymi działalność pożytku publicznego. Program został przyjęty uchwałą nr VIII/50/2024 Rady Gminy Wijewo z dnia 5 listopada 2024 r. Jego głównym celem było określenie zasad wspierania przez Gminę Wijewo działań organizacji pozarządowych oraz rozwoju społeczeństwa obywatelskiego.

W ramach programu udzielono dotacji przede wszystkim na zadania z zakresu wspierania i upowszechniania kultury fizycznej. Dodatkowo, w trybie pozakonkursowym, dofinansowano wydarzenie kulturalne — festiwal muzyczny ŁOPEN FEST 2025. Na realizację programu zaplanowano 84 500,00 zł, z czego wydatkowano 80 500,00 zł.

Organizacja	Zadanie	Dotacja
Gminny Klub Sportowy BRENEWIA	organizacja i udział w rozgrywkach piłki nożnej	54 500,00 zł
Uczniowski Klub Sportowy WILGA	wspieranie zainteresowań sportowych, piłka nożna	18 000,00 zł
Klub Tenisa Stołowego Wijewo	szkolenie techniki gry i udział w rozgrywkach	6 000,00 zł
Fundacja BO LICZĄ SIĘ LUDZIE	organizacja festiwalu ŁOPEN FEST 2025	2 000,00 zł
Razem wydatkowano		80 500,00 zł

Program współpracy z organizacjami pozarządowymi miał znaczenie nie tylko finansowe, ale również społeczne. Dzięki niemu gmina wspierała aktywność mieszkańców, sport dzieci i młodzieży, integrację lokalną oraz inicjatywy kulturalne.

5. Dziedzictwo kulturowe, zabytki i zasób mieszkaniowy

W 2025 roku Gmina Wijewo realizowała Gminny Program Opieki nad Zabytkami na lata 2023–2026. Program opiera się na przepisach ustawy o ochronie zabytków i opiece nad zabytkami, a jego cele obejmują m.in. ochronę dziedzictwa kulturowego, poprawę stanu zachowania zabytków, eksponowanie walorów krajobrazu kulturowego oraz wspieranie działań służących pozyskiwaniu środków na opiekę nad zabytkami. Najważniejszym zadaniem w tym obszarze była renowacja zabytkowej lodowni, której wartość wyniosła 538 248,78 zł. Zadanie było współfinansowane ze środków Programu Polski Ład w wysokości 475 300,00 zł, przy wkładzie własnym Gminy Wijewo w kwocie 62 948,78 zł.

Zadanie	Wartość	Dofinansowanie	Wkład własny
Renowacja zabytkowej lodowni	538 248,78 zł	475 300,00 zł	62 948,78 zł

Gmina realizowała również Wieloletni program gospodarowania mieszkaniowym zasobem Gminy Wijewo na lata 2022–2026. Program ten stanowi podstawę gospodarowania lokalami mieszkalnymi należącymi do gminy. W 2025 roku działania obejmowały bieżące remonty i utrzymanie zasobu, a poniesione koszty wyniosły 3 334,14 zł.

6. Profilaktyka uzależnień i przeciwdziałanie alkoholizmowi

W 2025 roku realizowano zadania wynikające z Gminnego Programu Profilaktyki i Rozwiązywania Problemów Alkoholowych oraz Przeciwdziałania Narkomanii na lata 2023–2025, przyjętego uchwałą nr XLIV/330/2022 Rady Gminy Wijewo z dnia 29 grudnia 2022 roku. Program służył ograniczaniu problemów związanych z alkoholem, narkomanią, przemocą oraz wspieraniu działań profilaktycznych i pomocowych. Przy Gminnej Komisji Rozwiązywania Problemów Alkoholowych działały: Świetlica Opiekuńczo-Wychowawcza, Punkt Informacyjno-Konsultacyjny oraz grupa AA.

Dochody z tytułu opłat za zezwolenia na sprzedaż napojów alkoholowych oraz opłaty od sprzedaży hurtowej wyniosły w 2025 roku 225 418,86 zł, przy planie 170 000,00 zł, co oznacza wykonanie planu na poziomie 132,60%.

Dochody programu	Plan końcowy	Wykonanie	Wykonanie planu
Opłaty za zezwolenia i opłata hurtowa	170 000,00 zł	225 418,86 zł	132,60%
Wpływy z części opłaty hurtowej	40 000,00 zł	47 221,06 zł	118,05%
Wpływy z zezwoleń na sprzedaż alkoholu	130 000,00 zł	178 197,80 zł	137,08%

Wydatki w dziale ochrona zdrowia wyniosły 167 994,25 zł. Z tego 600,00 zł przeznaczono na zwalczanie narkomanii, a 167 394,25 zł na przeciwdziałanie alkoholizmowi.

Wydatki programu	Plan końcowy	Wykonanie	Wykonanie planu
Ochrona zdrowia ogółem	404 436,29 zł	167 994,25 zł	41,54%
Zwalczanie narkomanii	5 000,00 zł	600,00 zł	12,00%
Przeciwdziałanie alkoholizmowi	399 436,29 zł	167 394,25 zł	41,91%

Realizacja programów, polityk i strategii w 2025 roku pokazuje, że Gmina Wijewo prowadziła działania w wielu wzajemnie powiązanych obszarach: społecznym, środowiskowym, kulturalnym, zdrowotnym, mieszkaniowym i rozwojowym. Największe znaczenie praktyczne dla mieszkańców miały programy dotyczące wsparcia rodzin, seniorów, przeciwdziałania przemocy, ochrony środowiska, poprawy jakości powietrza oraz współpracy z organizacjami pozarządowymi. Pozytywnie należy ocenić aktywność gminy w zakresie pozyskiwania i rozliczania środków z programu „Czyste Powietrze”, realizację programu teleopieki oraz wsparcie organizacji pozarządowych. Istotnym działaniem inwestycyjno-konserwatorskim była renowacja zabytkowej lodowni, która wzmacnia ochronę lokalnego dziedzictwa kulturowego. Jednocześnie dane wskazują na obszary wymagające dalszego monitorowania. Dotyczy to m.in. kosztów opieki nad zwierzętami bezdomnymi, konieczności kontynuacji kontroli środowiskowych, skutecznego wykorzystywania środków z opłat alkoholowych oraz dalszego rozwoju usług społecznych i opiekuńczych.

W 2025 roku realizowane programy stanowiły ważne narzędzie prowadzenia lokalnej polityki publicznej. Ich znaczenie polegało nie tylko na wykonaniu określonych zadań, lecz także na budowaniu długofalowych podstaw rozwoju Gminy Wijewo — jako gminy bezpiecznej, aktywnej społecznie, dbającej o środowisko, dziedzictwo lokalne i jakość życia mieszkańców.

XIII. Mienie komunalne

Mienie komunalne Gminy Wijewo w 2025 r. tworzyło zaplecze służące realizacji podstawowych zadań publicznych: administracyjnych, edukacyjnych, społecznych, kulturalnych, sportowych, komunalnych i infrastrukturalnych. Gmina dysponowała m.in. 45 budynkami komunalnymi, 3 mieszkaniami komunalnymi, 2 mieszkaniami socjalnymi, jednym przedszkolem, dwiema szkołami, biblioteką publiczną wraz z filią, Gminnym Ośrodkiem Kultury oraz siecią obiektów sportowych .

Istotną część majątku stanowi infrastruktura publiczna. W zasobie gminnym wykazano 34,031 km dróg gminnych, 12 przystanków PKS, 4 wiaty przystanków szkolnych, 2 parki, 3 pomniki oraz 5 komunalnych zbiorników

wodnych . Majątek ten ma znaczenie nie tylko księgowo, lecz także funkcjonalne — zapewnia mieszkańcom dostęp do usług publicznych, rekreacji, komunikacji, edukacji i kultury.

1. Grunty komunalne

Łączna powierzchnia gruntów komunalnych Gminy Wijewo na dzień 31 grudnia 2025 r. wyniosła 195,5210 ha. W porównaniu z 2024 r., kiedy powierzchnia ta wynosiła 196,2799 ha, nastąpiło zmniejszenie o 0,7589 ha, czyli o około 0,39% .

Miejscowość	2024 r. / ha	2025 r. / ha	Zmiana / ha	Kierunek zmiany
Brenno	39,5247	39,6306	+0,1059	wzrost
Miastko	6,6456	6,6456	0,0000	bez zmian
Potrzebowo	24,0891	23,5691	-0,5200	spadek
Radomyśl	36,8663	36,5215	-0,3448	spadek
Wijewo	71,7160	71,7160	0,0000	bez zmian
Zaborówiec	17,4382	17,4382	0,0000	bez zmian
Razem	196,2799	195,5210	-0,7589	spadek

Największy udział w gruntach komunalnych miała miejscowość Wijewo — 71,7160 ha. Drugą największą pozycję stanowiło Brenno — 39,6306 ha, a następnie Radomyśl — 36,5215 ha. Zmniejszenie powierzchni gruntów ogółem wynikało przede wszystkim ze zmian w Potrzebowie i Radomyślu.

Wartość przeszacowana gruntów, budynków mieszkalnych i budynków niemieszkalnych wyniosła na koniec 2025 r. 46 470 373,93 zł. W porównaniu z 2024 r., kiedy wartość ta wynosiła 43 377 394,15 zł, oznacza to wzrost o 3 092 979,78 zł, tj. o około 7,13% .

Kategoria	2024 r.	2025 r.	Zmiana	Zmiana %
Grunty	3 632 701,57 zł	3 716 678,17 zł	+83 976,60 zł	+2,31%
Budynki mieszkalne	98 334,16 zł	98 334,16 zł	0,00 zł	0,00%
Budynki niemieszkalne	39 646 358,42 zł	42 655 361,60 zł	+3 009 003,18 zł	+7,59%
Razem	43 377 394,15 zł	46 470 373,93 zł	+3 092 979,78 zł	+7,13%

Największy wpływ na wzrost wartości mienia miały budynki niemieszkalne. Ich wartość wzrosła o ponad 3,0 mln zł.

2. Mienie oddane do korzystania: użytkowanie, dzierżawa i najem

W 2025 r. część majątku gminnego była wykorzystywana przez inne podmioty na podstawie różnych tytułów prawnych. Nieruchomości oddane w użytkowanie wieczyste obejmowały 3,3702 ha i ich powierzchnia nie zmieniła się względem roku poprzedniego. Podobnie bez zmian pozostała powierzchnia gruntów oddanych w użytkowanie — 7,1200 ha, użytkowanych przez Koło Łowieckie „Jeleń” w Brennie.

Dzierżawą objęto 23,4625 ha gruntów. Powierzchnia ta była identyczna jak w 2024 r., a w 2025 r. nie zawarto nowych umów dzierżawy gruntu.

Forma korzystania z mienia	2024 r.	2025 r.	Zmiana
<i>Użytkowanie wieczyste</i>	3,3702 ha	3,3702 ha	bez zmian
<i>Użytkowanie</i>	7,1200 ha	7,1200 ha	bez zmian
<i>Dzierżawa</i>	23,4625 ha	23,4625 ha	bez zmian
<i>Wynajem lokali</i>	405,83 m ²	489,93 m ²	+84,10 m ²

W zakresie najmu odnotowano wzrost powierzchni wynajmowanych lokali. Na koniec 2025 r. w najem oddane były 4 lokale mieszkalne i 2 lokale użytkowe o łącznej powierzchni 489,93 m². Wzrost względem 2024 r. wyniósł 84,10 m² i był związany z zawarciem umowy najmu lokalu przy ul. Lipowej 21/2 w Wijewie.

3. Dochody z mienia komunalnego

Dochody uzyskane z tytułu wykonywania praw własnościowych i innych praw majątkowych wyniosły w 2025 r. 1 309 143,14 zł. W porównaniu z 2024 r. oznacza to wzrost o 247 310,35 zł, czyli o około 23,29%.

Źródło dochodu	2024 r.	2025 r.	Zmiana
Dzierżawy i najmy składników majątkowych	1 005 075,02 zł	1 040 281,31 zł	+35 206,29 zł
Opłaty za użytkowanie wieczyste	23 861,37 zł	23 409,83 zł	-451,54 zł
Sprzedaż składników majątkowych	856,40 zł	5 627,00 zł	+4 770,60 zł
Odpłatne nabycie praw własności	0,00 zł	239 825,00 zł	+239 825,00 zł
Przekształcenie użytkowania wieczystego we własność	32 040,00 zł	0,00 zł	-32 040,00 zł
Razem	1 061 832,79 zł	1 309 143,14 zł	+247 310,35 zł

4. Wierzytelności Gminy Wijewo

Wierzytelności Gminy Wijewo z tytułu podatków, opłat lokalnych oraz opłat dotyczących gospodarki nieruchomościami wyniosły na dzień 31 grudnia 2025 r. 137 505,79 zł. W porównaniu z 2024 r. zmniejszyły się o 111 263,34 zł, tj. o około 44,73% .

Rodzaj wierzytelności	2024 r.	2025 r.	Zmiana
Podatek od nieruchomości	214 141,11 zł	108 022,17 zł	-106 118,94 zł
Podatek rolny	12 251,83 zł	16 693,74 zł	+4 441,91 zł
Podatek leśny	485,15 zł	332,44 zł	-152,71 zł
Podatek od środków transportu	5 487,97 zł	2 473,15 zł	-3 014,82 zł
Opłata planistyczna	9 827,38 zł	9 004,29 zł	-823,09 zł
Najem i dzierżawa składników majątkowych	6 575,69 zł	980,00 zł	-5 595,69 zł
Razem	248 769,13 zł	137 505,79 zł	-111 263,34 zł

5. Najważniejsze zmiany i inwestycje w majątku gminy

W 2025 r. odnotowano zarówno zmiany własnościowe, jak i istotne inwestycje zwiększające wartość majątku. Gmina nieodpłatnie nabyła nieruchomość w Brennie o powierzchni 0,1619 ha, zbyła nieruchomości w Radomyślu o powierzchni 0,1792 ha oraz 0,2000 ha, a także nabyła z mocy prawa nieruchomość oznaczoną numerem 816/1 w obrębie Brenno .

Najważniejsze zakończone lub wykazane zadania majątkowe w 2025 r. obejmowały:

Zadanie	Wartość
Rozbudowa Wiejskiego Domu Kultury w Potrzebowie	2 321 268,31 zł
Rozbudowa remizy strażackiej w Potrzebowie	492 319,54 zł
Renowacja zabytkowej lodowni w Wijewie	445 815,45 zł
Budowa zbiorników retencyjnych w Wijewie, Radomyślu i Zaborówcu	849 209,96 zł
Budowa kanalizacji sanitarnej w Radomyślu	3 725 999,96 zł
Budowa sieci wodociągowej w Radomyślu	969 348,09 zł
Przebudowa dróg gminnych w Zaborówcu, Radomyślu i Brennie	354 999,15 zł
Rozbudowa sieci wodociągowej w gminie	123 270,98 zł
Rozbudowa oświetlenia drogowego	544 576,38 zł
Budowa slipu	191 423,99 zł
Łączna wartość wskazanych zadań	10 018 231,81 zł

6. Udziały, prawa majątkowe i pozostałe informacje

Gmina Wijewo posiadała udziały w dwóch spółkach prawa handlowego: 735 udziałów w Miejskim Zakładzie Oczyszczania Sp. z o.o. w Trzebani o wartości 606 609,24 zł oraz 200 udziałów w Gminnym Zakładzie Komunalnym Sp. z o.o. w Wijewie o wartości 300 000,00 zł. Łączna wartość udziałów wyniosła 906 609,24 zł .

W zakresie ograniczonych praw rzeczowych wskazano odpłatną służebność gruntową ustanowioną na rzecz Gminy Wijewo, polegającą na prawie przejazdu i przechodu przez działkę nr 163 w obrębie Wijewo. Jednocześnie na dzień sporządzenia informacji gmina nie była posiadaczem mienia będącego własnością innych podmiotów prawa.

Stan mienia komunalnego Gminy Wijewo w 2025 r. należy ocenić jako stabilny, z widocznym wzrostem wartości majątku i aktywną realizacją inwestycji infrastrukturalnych. Powierzchnia gruntów komunalnych zmniejszyła się nieznacznie, jednak wartość majątku wzrosła o ponad 3 mln zł. Oznacza to, że najważniejsze zmiany dotyczyły nie tyle zwiększania areалу gruntów, ile podnoszenia wartości istniejącej infrastruktury oraz budynków.

Pozytywnym zjawiskiem był wzrost dochodów z mienia o ponad 247 tys. zł oraz wyraźny spadek wierzytelności o ponad 111 tys. zł. Wskazuje to na poprawę efektywności gospodarowania majątkiem oraz korzystną zmianę w zakresie należności gminnych.

W strukturze majątku kluczowe znaczenie mają budynki niemieszkalne oraz obiekty inżynierii lądowej i wodnej. W 2025 r. gmina kontynuowała inwestycje służące poprawie jakości życia mieszkańców, w szczególności w obszarze kanalizacji, wodociągów, dróg, retencji, oświetlenia, kultury i bezpieczeństwa publicznego.

XIV. Ład przestrzenny, planowanie przestrzenne i gospodarka nieruchomościami.

Ład przestrzenny jest jednym z kluczowych elementów zrównoważonego rozwoju gminy. Obejmuje sposób zagospodarowania terenów, przeznaczenie nieruchomości, rozwój zabudowy, ochronę przestrzeni publicznej, dostępność infrastruktury oraz zgodność inwestycji z dokumentami planistycznymi. Dla Gminy Wijewo, posiadającej istotne walory przyrodnicze, rekreacyjne i rolnicze, planowanie przestrzenne ma szczególne znaczenie — pozwala godzić potrzeby mieszkańców i inwestorów z ochroną krajobrazu, środowiska oraz funkcji turystycznych i mieszkaniowych.

W 2025 roku działania gminy w zakresie ładu przestrzennego koncentrowały się przede wszystkim na obsłudze procedur planistycznych, wydawaniu decyzji o warunkach zabudowy, decyzji celu publicznego, zaświadczeń, wypisów i wyrysów z miejscowych planów, a także na prowadzeniu spraw dotyczących podziałów nieruchomości oraz decyzji i uzgodnień związanych z drogami. Szczególnie istotnym wydarzeniem było uchwalenie miejscowego

planu zagospodarowania przestrzennego dla miejscowości Potrzebowo oraz rozpoczęcie prac nad planem dla wsi Miastko.

1. Miejscowe plany zagospodarowania przestrzennego

Na koniec 2025 roku na obszarze Gminy Wijewo obowiązywało 9 miejscowych planów zagospodarowania przestrzennego, które obejmowały 11,9% powierzchni gminy. W 2025 roku przeprowadzono procedurę oraz uchwalono miejscowy plan zagospodarowania przestrzennego dla miejscowości Potrzebowo. Gmina przystąpiła również do opracowania planu dla wsi Miastko, którego uchwalenie nastąpiło na początku 2026 roku.

Wyszczególnienie	Stan na koniec 2025 r.
Liczba obowiązujących miejscowych planów zagospodarowania przestrzennego	9
Powierzchnia gminy objęta planami miejscowymi	11,9%
Nowy plan uchwalony w 2025 r.	miejscowość Potrzebowo
Plan w opracowaniu w 2025 r.	miejscowość Miastko

Obowiązujące miejscowe plany zagospodarowania przestrzennego:

Lp.	Obszar / nazwa planu	Rok uchwalenia	Nr uchwały
1	Tereny rekreacji i obsługi ruchu turystycznego	1997	XXIX/157/97
2	Teren aktywizacji gospodarczej w Wijewie, eksploatacja surowców w Zaborówcu, zabudowa letniskowa w Zaborówcu, zabudowa zagrodowa i mieszkaniowa w Brennie	2000	XVII/102/2000
3	Teren zabudowy letniskowej we wsi Miastko	2012	XIII/185/2012
4	Obszar powierzchniowej eksploatacji w południowej części wsi Zaborówiec	2015	IX/46/2015
5	Obszar w rejonie wsi Brenno	2019	V/31/2019
6	Obszar w rejonie wsi Wijewo	2019	V/30/2019
7	Obszar w rejonie wsi Zaborówiec	2021	XXVI/195/2021
8	Część południowo-zachodnia wsi Wijewo	2022	XLIV/332/2022
9	Miejscowość Potrzebowo	2025	XX/138/2025

Zakres pokrycia gminy planami miejscowymi — 11,9% powierzchni — oznacza, że dla znacznej części obszaru decyzje inwestycyjne nadal wymagają indywidualnego rozstrzygnięcia w drodze decyzji o warunkach zabudowy lub decyzji o lokalizacji inwestycji celu publicznego. Uchwalenie planu dla Potrzebowa należy ocenić pozytywnie, ponieważ zwiększa przewidywalność inwestycyjną i porządkuje zasady zagospodarowania terenu.

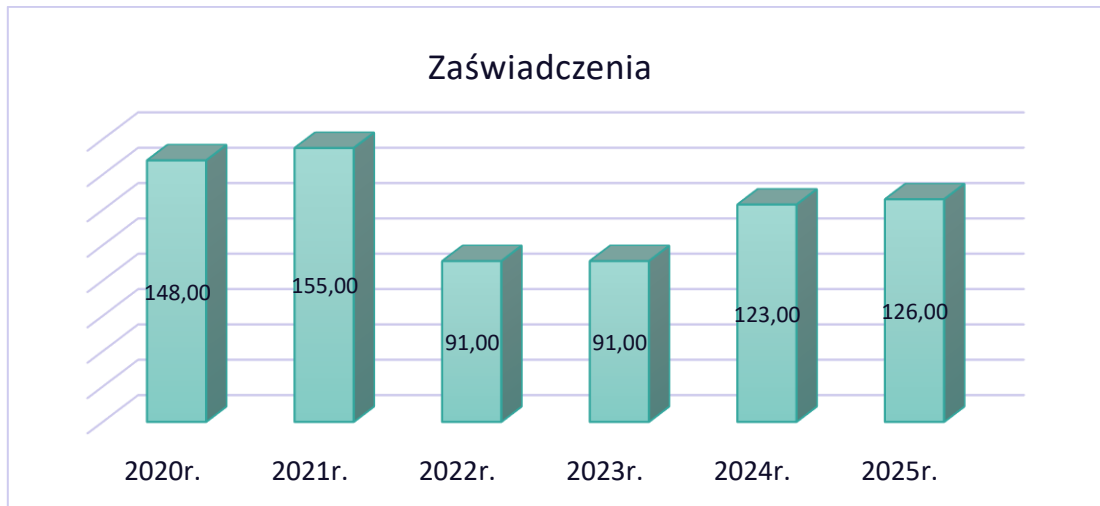
2. Zaświadczenia, wypisy i wyrisy z planów miejscowych

W 2025 roku wydano 126 zaświadczeń o przeznaczeniu działki lub działek w miejscowym planie zagospodarowania przestrzennego oraz 19 wypisów i wyrisów z miejscowych planów zagospodarowania przestrzennego.

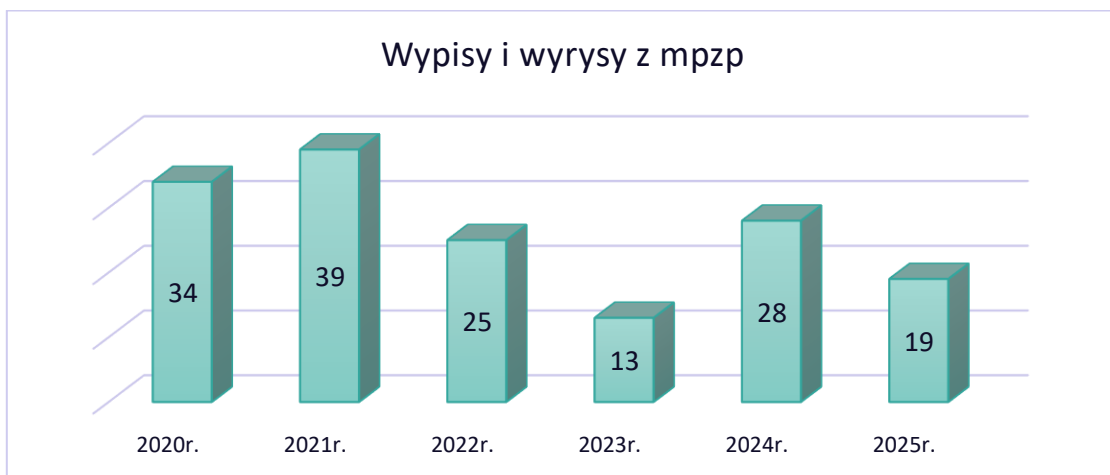
Rodzaj dokumentu	Liczba w 2025 r.
Zaświadczenia o przeznaczeniu nieruchomości	126
Wypisy i wyrisy z miejscowych planów	19

Porównanie w latach 2020–2025:

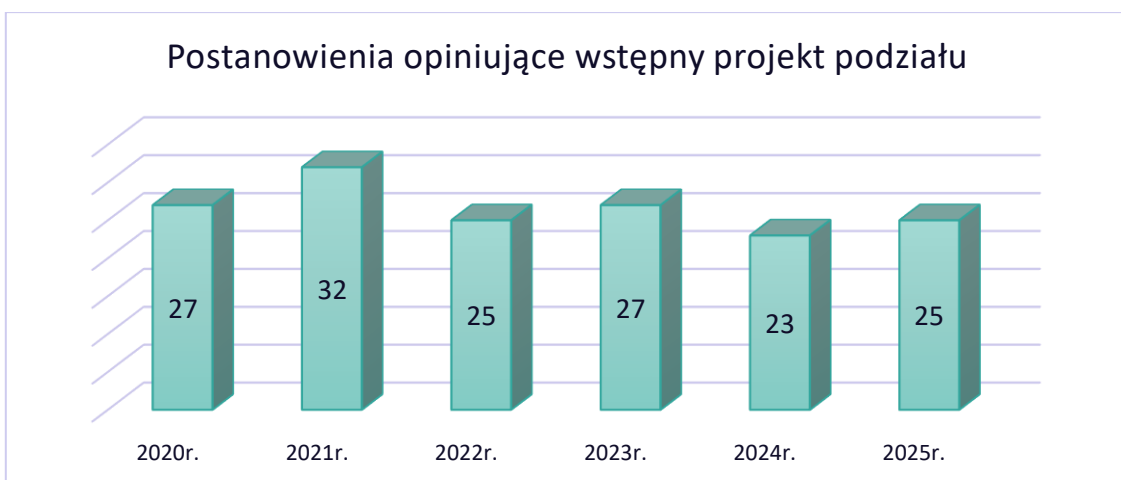
Rok	Zaświadczenia	Wypisy i wyrisy z MPZP	Postanowienia opiniujące wstępny projekt podziału	Decyzje zatwierdzające podział
2020	148	34	27	22
2021	155	39	32	30
2022	91	25	25	24
2023	91	13	27	26
2024	123	28	23	23
2025	126	19	25	25



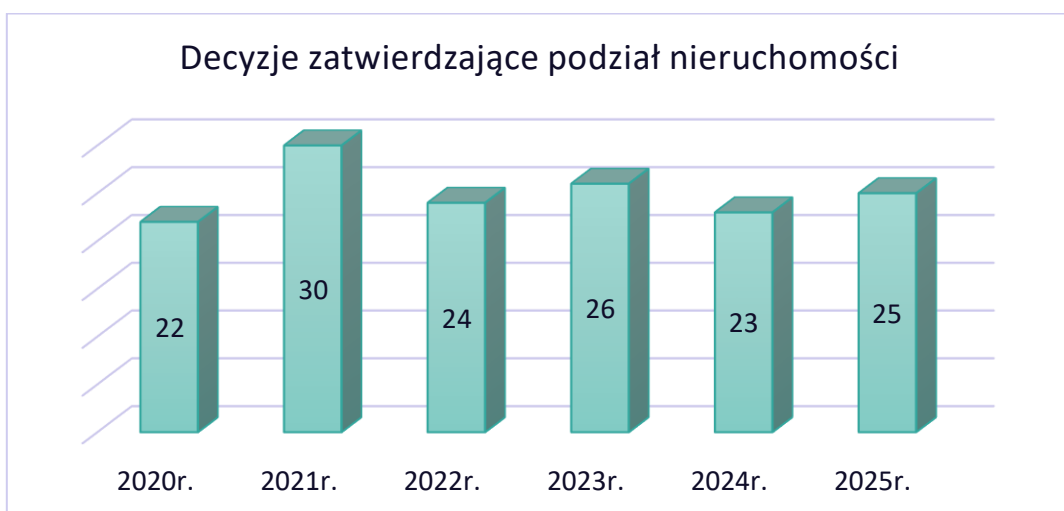
Źródło: opracowanie własne Urząd Gminy Wijewo



Źródło: opracowanie własne Urząd Gminy Wijewo



Źródło: opracowanie własne Urząd Gminy Wijewo



Źródło: opracowanie własne Urząd Gminy Wijewo

Liczba wydanych zaświadczeń w 2025 roku była zbliżona do 2024 roku i wyniosła 126. Oznacza to utrzymujące się zainteresowanie mieszkańców, inwestorów, właścicieli nieruchomości oraz notariuszy informacjami o przeznaczeniu terenów. Spadek liczby wypisów i wyrysów z 28 w 2024 roku do 19 w 2025 roku może wskazywać na mniejszą liczbę spraw wymagających szczegółowej dokumentacji planistycznej albo większy udział terenów, dla których podstawą procedowania były decyzje o warunkach zabudowy.

3. Decyzje o warunkach zabudowy i inwestycjach celu publicznego

W przypadku braku miejscowego planu zagospodarowania przestrzennego sposób zagospodarowania terenu określany jest w drodze decyzji administracyjnej. W Gminie Wijewo decyzje o warunkach zabudowy i decyzje o ustaleniu lokalizacji inwestycji celu publicznego wydawane są od maja 2021 roku, po uchynieniu planu zagospodarowania przestrzennego obejmującego teren całej gminy. W latach 2021–2025 wydano łącznie 331 decyzji o warunkach zabudowy oraz 37 decyzji o ustaleniu lokalizacji inwestycji celu publicznego.

W 2025 roku wydano 119 decyzji o warunkach zabudowy oraz 2 decyzje ustalające lokalizację inwestycji celu publicznego, czyli łącznie 121 decyzji.

Obszar	Liczba decyzji WZ	Liczba decyzji ICP
Wijewo	57	2
Brenno	10	0
Zaborówiec	6	0
Radomyśl	10	0
Potrzebowo	18	0
Miastko	14	0
Przylesie	4	0
Razem	119	2

Decyzje WZ i ICP w latach 2021–2025:

Rok	Decyzje o warunkach zabudowy	Decyzje celu publicznego	Łącznie
2021	24	11	35
2022	40	9	49
2023	46	8	54
2024	102	7	109
2025	119	2	121
Razem	331	37	368

W 2025 roku nastąpił dalszy wzrost liczby decyzji o warunkach zabudowy — ze 102 w 2024 roku do 119 w 2025 roku. Oznacza to wzrost o 17 decyzji, czyli o około 16,7%. Najwięcej decyzji WZ wydano dla obrębu Wijewo — 57, co stanowiło prawie połowę wszystkich decyzji tego typu. Drugim pod względem liczby decyzji było Potrzebowo — 18, a następnie Miastko — 14.

Wzrost liczby decyzji WZ potwierdza aktywność inwestycyjną mieszkańców i właścicieli nieruchomości. Jednocześnie pokazuje, że przy niskim pokryciu planami miejscowymi decyzje indywidualne pozostają ważnym narzędziem kształtowania zabudowy. W dłuższej perspektywie oznacza to potrzebę dalszego rozwijania planowania miejscowego, aby ograniczać rozproszenie zabudowy i lepiej chronić ład przestrzenny.

4. Podziały nieruchomości

W 2025 roku wydano 25 decyzji zatwierdzających podział nieruchomości. Najwięcej decyzji dotyczyło obrębu Wijewo — 13, następnie Brenna — 5 oraz Potrzebowa — 3.

Obręb	Liczba decyzji zatwierdzających podział nieruchomości
Wijewo	13
Brenno	5
Zaborówiec	2
Radomyśl	0
Potrzebowo	3
Miastko	2
Przylesie	0
Razem	25

Liczba decyzji podziałowych w 2025 roku utrzymała się na poziomie zbliżonym do lat poprzednich. Podziały nieruchomości są ważnym wskaźnikiem ruchu inwestycyjnego i zmian własnościowych. Największa liczba spraw w obrębie Wijewo wskazuje na koncentrację aktywności przestrzennej w miejscowości pełniącej funkcję administracyjnego centrum gminy.

5. Decyzje i uzgodnienia dotyczące dróg

W 2025 roku w zakresie spraw drogowych wydano i przygotowano decyzje oraz uzgodnienia dotyczące lokalizacji i umieszczania urządzeń w pasie drogowym, a także zajęcia pasa drogowego. Łącznie wskazano 25 uzgodnień lokalizacji urządzeń w drogach wewnętrznych, 26 decyzji zezwalających na umieszczenie urządzeń w pasie drogowym oraz 26 decyzji zezwalających na zajęcie pasa drogowego.

Rodzaj sprawy	Liczba
Uzgodnienia lokalizacji urządzeń w drogach publicznych i wewnętrznych	25
Decyzje zezwalające na umieszczenie urządzeń w pasie drogowym	26
Decyzje zezwalające na zajęcie pasa drogowego	26

Sprawy drogowe są ściśle związane z realizacją inwestycji liniowych, przyłączy, urządzeń technicznych i infrastruktury towarzyszącej. Liczba decyzji i uzgodnień pokazuje, że infrastruktura drogowa była w 2025 roku aktywnie wykorzystywana w procesach inwestycyjnych. Wymagało to bieżącej obsługi administracyjnej, koordynacji z inwestorami oraz dbałości o ochronę pasa drogowego i bezpieczeństwo użytkowników dróg.

Wskaźnik	Wartość
Obowiązujące miejscowe plany zagospodarowania przestrzennego	9
Pokrycie powierzchni gminy planami miejscowymi	11,9%
Nowy MPZP uchwalony w 2025 r.	Potrzebowo
Zaświadczenia o przeznaczeniu nieruchomości	126
Wypisy i wyrisy z MPZP	19
Decyzje o warunkach zabudowy	119
Decyzje celu publicznego	2
Decyzje zatwierdzające podział nieruchomości	25
Uzgodnienia lokalizacji urządzeń w drogach	25
Decyzje o umieszczeniu urządzeń w pasie drogowym	26
Decyzje o zajęciu pasa drogowego	26

Rok 2025 w obszarze ładu przestrzennego i gospodarki nieruchomościami był okresem wysokiej aktywności administracyjnej i inwestycyjnej. Najważniejszym wydarzeniem było uchwalenie miejscowego planu zagospodarowania przestrzennego dla miejscowości Potrzebowo, co zwiększyło zakres terenów objętych regulacjami planistycznymi. Jednocześnie pokrycie gminy planami miejscowymi nadal wynosiło 11,9%, dlatego duże znaczenie miały decyzje o warunkach zabudowy.

Liczba decyzji WZ wzrosła w porównaniu z 2024 rokiem i osiągnęła 119. Największa aktywność inwestycyjna koncentrowała się w obrębie Wijewo, gdzie wydano 57 decyzji. Wskazuje to na rosnące zainteresowanie zabudową

oraz potrzebę dalszego porządkowania zasad zagospodarowania przestrzennego poprzez plany miejscowe lub inne narzędzia planistyczne.

Stabilna liczba decyzji dotyczących podziałów nieruchomości oraz znaczna liczba spraw drogowych pokazują, że przestrzeń gminy podlegała bieżącym procesom inwestycyjnym, własnościowym i infrastrukturalnym. W kolejnych latach istotne będzie kontynuowanie prac planistycznych, zwłaszcza w miejscowościach o rosnącej presji inwestycyjnej, oraz zachowanie równowagi między rozwojem zabudowy, ochroną środowiska i utrzymaniem ładu przestrzennego Gminy Wijewo.



XV. Ochrona środowiska i gospodarka komunalna

1. Działania w zakresie ochrony środowiska

W 2025 roku Gmina Wijewo kontynuowała działania związane z ochroną środowiska naturalnego, poprawą jakości życia mieszkańców oraz rozwojem infrastruktury służącej ochronie przyrody i gospodarki wodno-ściekowej. Podejmowane działania obejmowały zarówno realizację nowych nasadzeń drzew, kontrole gospodarki nieczystościami ciekłymi, jak również kontrole źródeł ogrzewania na terenie gminy.

Istotnym elementem działań proekologicznych były realizowane w 2025 roku nasadzenia zastępcze drzew na terenach publicznych. W analizowanym okresie dokonano nasadzeń 52 sztuk drzew. Działania te miały na celu zwiększenie powierzchni terenów zielonych, poprawę estetyki przestrzeni publicznej, ograniczenie skutków zmian klimatycznych oraz poprawę jakości powietrza na terenie gminy. Nasadzenia realizowano m.in. na terenach parkowych, przy drogach gminnych, placach zabaw, terenach rekreacyjnych oraz w pobliżu obiektów użyteczności publicznej. Dobór gatunków drzew uwzględniał warunki siedliskowe oraz walory przyrodnicze i estetyczne. Wśród sadzonych gatunków znalazły się zarówno drzewa liściaste, jak i iglaste, w tym m.in. lipy, klony, dęby, graby oraz sosny. Realizacja nowych nasadzeń przyczynia się do zwiększenia bioróżnorodności oraz tworzenia przyjaznej przestrzeni dla mieszkańców i lokalnej fauny.

Równolegle prowadzono działania związane z pielęgnacją istniejącego drzewostanu, obejmujące m.in. przycinanie drzew, usuwanie suchych gałęzi, monitoring stanu zdrowotnego drzew oraz wymianę egzemplarzy obumarłych lub zagrażających bezpieczeństwu mieszkańców. Działania te realizowano sukcesywnie w ramach bieżących zadań gminy oraz projektów współfinansowanych ze środków zewnętrznych.

2. Gospodarka wodno-ściekowa i kontrole środowiskowe

W 2025 roku przeprowadzono 399 kontroli zbiorników bezodpływowych na nieczystości ciekłe oraz przydomowych oczyszczalni ścieków funkcjonujących na terenie Gminy Wijewo. W wyniku prowadzonych działań kontrolnych i inwentaryzacyjnych liczba zinwentaryzowanych urządzeń służących do gromadzenia i oczyszczania ścieków bytowych wzrosła z 627 do 633.

Jednocześnie odnotowano wzrost ilości ścieków bytowych przekazywanych do Oczyszczalni Ścieków przez przedsiębiorców asenizacyjnych świadczących usługi na terenie gminy. **W 2024 roku ilość odebranych przekazanych ścieków wynosiła 22 676,45 m³, natomiast w 2025 roku osiągnęła poziom 23 715,15 m³.** Wzrost ilości ścieków trafiających do legalnej i kontrolowanej utylizacji świadczy o skuteczności prowadzonych działań kontrolnych oraz stopniowym uszczelnianiu systemu gospodarowania nieczystościami ciekłymi na terenie gminy.

Przeprowadzone kontrole przyczyniły się do zwiększenia liczby ujawnionych i zinwentaryzowanych zbiorników bezodpływowych oraz przydomowych oczyszczalni ścieków, a także do wzrostu świadomości mieszkańców w zakresie obowiązku prawidłowego zagospodarowania nieczystości ciekłych.

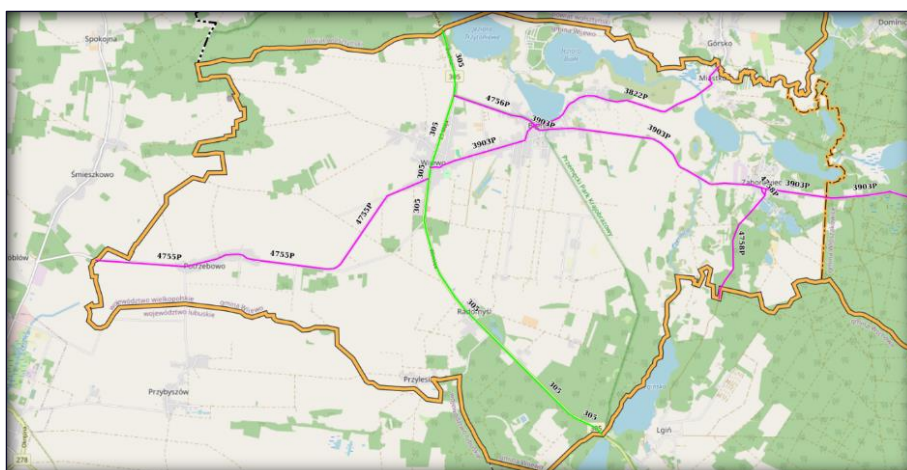
W roku sprawozdawczym odnotowano również montaż nowych zbiorników bezodpływowych oraz nowych przydomowych oczyszczalni ścieków, co wskazuje na dalszy rozwój infrastruktury służącej ochronie środowiska i poprawie gospodarki wodno-ściekowej na terenie gminy.

W ramach działań związanych z ochroną jakości powietrza przeprowadzono ponadto 14 kontroli pieców i źródeł ogrzewania. Działania te miały na celu ograniczenie emisji zanieczyszczeń powietrza, w szczególności pyłów oraz substancji szkodliwych powstających w wyniku spalania niewłaściwych paliw lub odpadów.

Podejmowane działania środowiskowe mają szczególne znaczenie z uwagi na położenie Gminy Wijewo na terenach objętych ochroną przyrodniczą, w tym na obszarach Natura 2000 oraz innych formach ochrony przyrody. Skuteczny nadzór nad gospodarką ściekową oraz źródłami emisji zanieczyszczeń przyczynia się do ochrony wód gruntowych i powierzchniowych, poprawy jakości powietrza, zachowania cennych siedlisk przyrodniczych oraz ochrony lokalnych ekosystemów i różnorodności biologicznej.

XVI. Infrastruktura drogowa i oświetleniowa

1. Infrastruktura drogowa

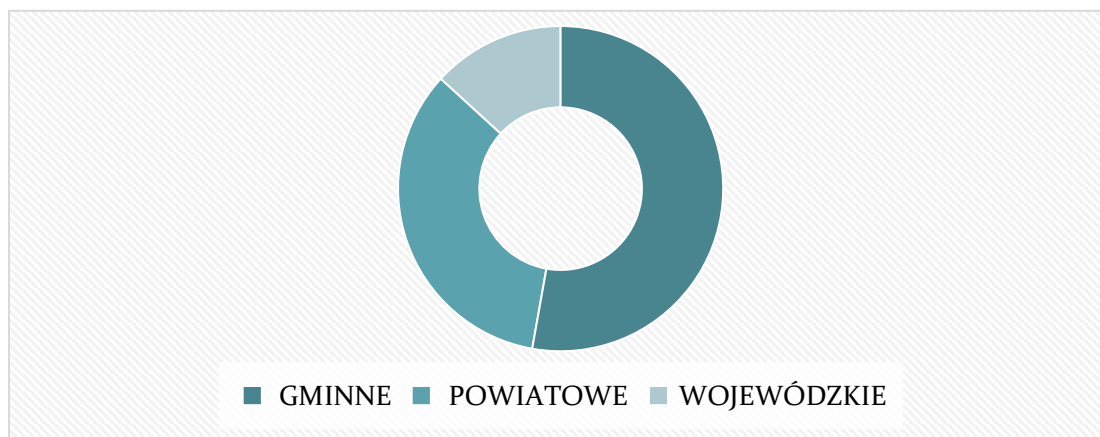


Drogi powiatowe

Drogi wojewódzkie

w km	2020	2021	2022	2023	2024	2025
DROGI GMINNE	-	-	-	33,4	34	34,42
DROGI POWIATOWE	21,9	21,9	21,9	21,9	21,9	21,9
DROGI WOJEWÓDZKIE	Ok. 8,5	Ok. 8,5	Ok. 8,5	Ok. 8,5	Ok. 8,5	Ok.8,5

Zestawienie dróg w gminie



Źródło: Opracowanie własne Urząd Gminy Wijewo

Środki na równanie dróg w latach 2020-2024 przedstawia poniżej tabela:

2020r.	2021r.	2022r.	2023r.	2024r.	2025r.
22.985,70	5.018,40	61.590,16	51.672,30	26.322,00	38.154,60

Nazewnictwo ulic oraz numeracja porządkowa nieruchomości

W 2025 roku na terenie Gminy Wijewo kontynuowano działania związane z porządkowaniem i aktualizacją ewidencji miejscowości, ulic i adresów. W celu zapewnienia prawidłowej identyfikacji przestrzennej nieruchomości oraz usprawnienia obsługi mieszkańców nadano nazwy nowym ulicom oraz kolejne numery porządkowe budynków. W 2025 roku Rada Gminy Wijewo nadała nazwy siedmiu nowym ulicom położonym w miejscowości Wijewo. Były to ulice: Agrestowa, Aroniowa, Pogodna, ks. Bolesława Wienkego, ks. Franciszka Nowaka, Stanisława Taczaka oraz Wojciecha Dombka. Nadanie nazw nowym ulicom było związane z rozwojem zabudowy mieszkaniowej oraz koniecznością uporządkowania systemu adresowego na terenie gminy.

W analizowanym roku nadano również 38 numerów porządkowych dla budynków i nieruchomości zlokalizowanych na terenie Gminy Wijewo. Najwięcej nowych numerów porządkowych nadano w miejscowościach Wijewo (13) oraz Brenno (12). W miejscowości Miastko nadano 7 numerów porządkowych, w Potrzebowie 3, w Zaborówcu 2 oraz w Radomyślu 1 numer porządkowy.

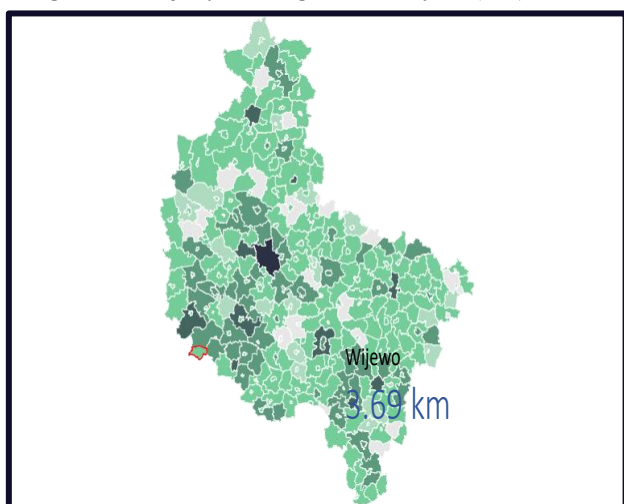
Nadawanie numerów porządkowych wynikało przede wszystkim z realizacji nowych inwestycji budowlanych, powstawania nowych budynków mieszkalnych oraz konieczności aktualizacji danych adresowych w ewidencji miejscowości, ulic i adresów. Działania te przyczyniają się do zachowania ładu przestrzennego oraz zapewniają sprawne funkcjonowanie systemów administracyjnych, ewidencyjnych, ratowniczych i pocztowych na terenie gminy.

2. Infrastruktura oświetleniowa

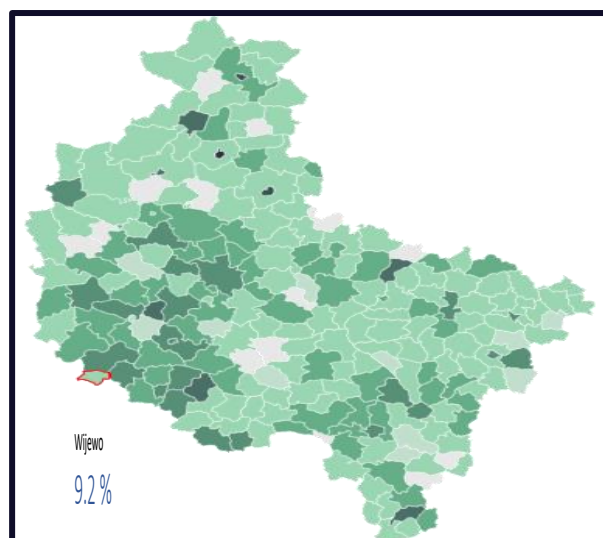
	2020	2021	2022	2023	2024	2025
LICZBA PUNKTÓW OŚWIETLENIOWYCH	234	255	319	391	471	487

3. Ścieżki rowerowe

Długość istniejących dróg rowerowych (km)



Źródło: <https://wbpp.poznan.pl/290/wielkopolska-baza-drog-rowerowych.html>



Udział (%) długości dróg rowerowych w długości sieci dróg publicznych o nawierzchni twardej

W porównaniu z 2024 rokiem liczba bezrobotnych mieszkańców Gminy Wijewo wzrosła z 48 do 61 osób, czyli o 13 osób. Oznacza to wzrost o około 27,1% rok do roku. W dłuższej perspektywie, tj. w latach 2023–2025, wzrost był jeszcze bardziej widoczny — z 35 osób w 2023 roku do 61 osób w 2025 roku, czyli o 26 osób, co oznacza wzrost o około 74,3%.

Liczba osób bezrobotnych w latach 2023–2025:

Rok	Liczba bezrobotnych ogółem	Kobiety	Mężczyźni
2023	35	21	14
2024	48	32	16
2025	61	35	26

Analiza zmian:

Porównanie	Zmiana ogółem	Zmiana kobiet	Zmiana mężczyzn
2025 / 2024	+13	+3	+10
2025 / 2023	+26	+14	+12

W całym analizowanym okresie liczba bezrobotnych kobiet była wyższa niż liczba bezrobotnych mężczyzn. W 2025 roku kobiety stanowiły 57,4% bezrobotnych mieszkańców Gminy Wijewo, natomiast mężczyźni 42,6%.

Płeć	Liczba osób w 2025 r.	Udział
Kobiety	35	57,4%
Mężczyźni	26	42,6%
Razem	61	100%

Wzrost liczby bezrobotnych w 2025 roku dotyczył obu płci, jednak szczególnie wyraźny był wśród mężczyzn, gdzie liczba osób bezrobotnych wzrosła z 16 do 26. W przypadku kobiet wzrost był mniejszy, z 32 do 35 osób. Oznacza to, że choć kobiety nadal przeważają w strukturze bezrobocia, dynamika wzrostu w 2025 roku była silniejsza po stronie mężczyzn.

2. Struktura bezrobotnych według wieku

W 2025 roku największe grupy bezrobotnych stanowiły osoby w wieku 18–24 lata oraz osoby w wieku 35–44 lata. Znacząca była również grupa 45–54 lata. Największy wzrost w porównaniu z 2024 rokiem odnotowano w najmłodszej grupie wiekowej, czyli 18–24 lata — z 11 do 18 osób.

Wiek	Bezrobotni ogółem 2024	Kobiety 2024	Bezrobotni ogółem 2025	Kobiety 2025	Zmiana ogółem
18–24 lata	11	6	18	11	+7
25–34 lata	15	11	12	5	-3

35–44 lata	11	9	15	10	+4
45–54 lata	9	6	14	9	+5
55–59 lat	0	0	0	0	0
60 lat i więcej	2	0	2	0	0
Razem	48	32	61	35	+13

Grupa wieku	Liczba osób	Udział w liczbie bezrobotnych
18–24 lata	18	29,5%
25–34 lata	12	19,7%
35–44 lata	15	24,6%
45–54 lata	14	23,0%
55–59 lat	0	0,0%
60 lat i więcej	2	3,3%
Razem	61	100%

Dane wskazują, że szczególnej uwagi wymaga sytuacja osób młodych. Grupa 18–24 lata była najliczniejsza i stanowiła prawie 30% wszystkich bezrobotnych mieszkańców gminy. Może to świadczyć o trudnościach osób młodych w wejściu na rynek pracy, zdobyciu pierwszego doświadczenia zawodowego lub dopasowaniu kwalifikacji do potrzeb pracodawców. Wzrost liczby bezrobotnych w grupach 35–44 i 45–54 lata pokazuje natomiast, że problem bezrobocia nie dotyczy wyłącznie osób rozpoczynających aktywność zawodową. Obejmuje również mieszkańców w wieku pełnej aktywności zawodowej, często posiadających doświadczenie, ale wymagających dostosowania kompetencji do aktualnych potrzeb rynku.

3. Struktura bezrobotnych według poziomu wykształcenia

W 2025 roku największą grupę bezrobotnych stanowili mieszkańcy z wykształceniem zasadniczym zawodowym — 26 osób. Była to również grupa, w której odnotowano wzrost względem roku poprzedniego.

Wykształcenie	Bezrobotni ogółem 2024	Kobiety 2024	Bezrobotni ogółem 2025	Kobiety 2025	Zmiana ogółem
Wyższe	2	1	6	4	+4
Średnie zawodowe	12	11	13	11	+1
Średnie ogólnokształcące	4	3	6	5	+2
Zasadnicze zawodowe	21	11	26	10	+5
Gimnazjalne i poniżej	9	6	10	5	+1

Razem 48 32 61 35 +13

Struktura wykształcenia w 2025 roku

Wykształcenie	Liczba osób	Udział
Wyższe	6	9,8%
Średnie zawodowe	13	21,3%
Średnie ogólnokształcące	6	9,8%
Zasadnicze zawodowe	26	42,6%
Gimnazjalne i poniżej	10	16,4%
Razem	61	100%

Największy udział w strukturze bezrobocia miały osoby z wykształceniem zasadniczym zawodowym — 42,6%. Drugą grupę stanowiły osoby ze średnim wykształceniem zawodowym — 21,3%. Oznacza to, że znaczna część bezrobotnych posiada przygotowanie zawodowe, jednak może ono nie odpowiadać aktualnemu zapotrzebowaniu rynku pracy lub wymagać uzupełnienia o nowe kwalifikacje. Wzrost liczby osób z wykształceniem wyższym z 2 do 6 osób również wymaga odnotowania. Choć liczbowo jest to niewielka grupa, dynamika wzrostu wskazuje, że samo posiadanie wyższego wykształcenia nie zawsze gwarantuje stabilne zatrudnienie, szczególnie na lokalnym rynku pracy o ograniczonej liczbie ofert specjalistycznych.

4. Czas pozostawania bez pracy

Analiza czasu pozostawania bez pracy pozwala ocenić, czy bezrobocie ma charakter krótkotrwały, przejściowy czy też długotrwały. W 2025 roku wzrosła liczba osób pozostających bez pracy od 3 do 12 miesięcy oraz powyżej 24 miesięcy.

Czas pozostawania bez pracy	Bezrobotni ogółem 2024	Kobiety 2024	Bezrobotni ogółem 2025	Kobiety 2025	Zmiana ogółem
Do 1 miesiąca	6	6	4	0	-2
1–3 miesiące	16	8	12	5	-4
3–6 miesięcy	5	2	12	9	+7
6–12 miesięcy	5	5	12	6	+7
12–24 miesiące	5	5	8	7	+3
Powyżej 24 miesięcy	11	6	13	8	+2
Razem	48	32	61	35	+13

Struktura czasu pozostawania bez pracy w 2025 roku:

Czas pozostawania bez pracy	Liczba osób	Udział
Do 1 miesiąca	4	6,6%
1–3 miesiące	12	19,7%
3–6 miesięcy	12	19,7%
6–12 miesięcy	12	19,7%
12–24 miesiące	8	13,1%
Powyżej 24 miesięcy	13	21,3%
Razem	61	100%

Najliczniejszą grupę stanowiły osoby pozostające bez pracy powyżej 24 miesięcy — 13 osób, czyli 21,3% ogółu bezrobotnych. Wysoki udział tej grupy jest niekorzystny, ponieważ długotrwałe bezrobocie zwykle utrudnia powrót na rynek pracy, osłabia aktywność zawodową i może prowadzić do problemów społecznych.

Istotny jest również wzrost liczby osób pozostających bez pracy od 3 do 12 miesięcy. W 2024 roku w przedziale 3–6 miesięcy było 5 osób, a w 2025 roku 12. Taki sam wzrost odnotowano w grupie 6–12 miesięcy. Może to oznaczać, że osoby tracące zatrudnienie mają większe trudności z szybkim powrotem do pracy.

5. Struktura bezrobotnych według stażu pracy

W 2025 roku największe grupy bezrobotnych stanowiły osoby ze stażem pracy od 1 do 5 lat, do 1 roku oraz od 10 do 20 lat.

Staż pracy	Bezrobotni ogółem 2024	Kobiety 2024	Bezrobotni ogółem 2025	Kobiety 2025	Zmiana ogółem
Do 1 roku	7	5	13	9	+6
1–5 lat	12	7	16	8	+4
5–10 lat	11	8	10	8	-1
10–20 lat	10	7	13	5	+3
20–30 lat	3	1	3	1	0
30 lat i więcej	0	0	1	0	+1
Bez stażu	5	4	5	4	0
Razem	48	32	61	35	+13

Struktura stażu pracy w 2025 roku

Staż pracy	Liczba osób	Udział
Do 1 roku	13	21,3%
1–5 lat	16	26,2%
5–10 lat	10	16,4%
10–20 lat	13	21,3%
20–30 lat	3	4,9%
30 lat i więcej	1	1,6%
Bez stażu	5	8,2%
Razem	61	100%

Dane wskazują, że prawie połowę bezrobotnych stanowiły osoby z krótkim stażem pracy do 5 lat — łącznie 29 osób, czyli 47,5%. Jest to spójne z obserwowanym wzrostem bezrobocia wśród osób młodych. Problem może dotyczyć zarówno braku doświadczenia, jak i trudności w utrzymaniu pierwszej pracy lub przejściu z edukacji do stabilnego zatrudnienia.

Jednocześnie 13 osób posiadało staż pracy od 10 do 20 lat. Oznacza to, że bezrobocie dotyczyło również osób z doświadczeniem zawodowym, które mogą potrzebować przekwalifikowania, aktualizacji kompetencji lub wsparcia w powrocie na rynek pracy.

6. Przepływy na rynku pracy: rejestracje, wyłączenia, podjęcia pracy i oferty

W 2025 roku odnotowano 72 nowe rejestracje bezrobotnych, czyli mniej niż w 2024 roku, kiedy było ich 90. Spadła również liczba włączeń z ewidencji — z 77 w 2024 roku do 60 w 2025 roku. Liczba podjęć pracy pozostała bez zmian i wyniosła 47. Wzrosła natomiast liczba ofert pracy — z 19 do 24.

Wyszczególnienie	2024 ogółem	2024 kobiety	2025 ogółem	2025 kobiety	Zmiana ogółem
Nowe rejestracje	90	43	72	37	-18
Wyłączenia z ewidencji	77	32	60	35	-17
Podjęcia pracy	47	20	47	27	0
Oferty pracy	19	—	24	—	+5

Spadek liczby nowych rejestracji może świadczyć o mniejszym napływie nowych osób do ewidencji bezrobotnych. Jednocześnie spadek liczby wyłączeń z ewidencji oznacza, że mniej osób opuszczało rejestr. W efekcie, mimo mniejszego napływu, liczba bezrobotnych na koniec roku wzrosła. Pozytywnie należy ocenić utrzymanie liczby podjęć pracy na poziomie 47 oraz wzrost liczby ofert pracy z 19 do 24. Dane te sugerują, że pewne możliwości zatrudnienia istniały, jednak nie były wystarczające, aby ograniczyć wzrost bezrobocia. Może to wskazywać na niedopasowanie kwalifikacji osób bezrobotnych do dostępnych ofert pracy albo na ograniczoną mobilność zawodową.

7. Wybrane grupy osób bezrobotnych

W 2025 roku zwiększyła się liczba osób w kilku grupach wymagających szczególnej uwagi: osób długotrwale bezrobotnych, osób młodych do 30. roku życia, osób powyżej 50. roku życia, osób bez kwalifikacji zawodowych, osób bez doświadczenia zawodowego oraz osób z niepełnosprawnościami.

Wyszczególnienie	2024 ogółem	2024 kobiety	2025 ogółem	2025 kobiety	Zmiana ogółem
Liczba bezrobotnych	48	32	61	35	+13
Zasiłkobiorcy	10	7	9	4	-1
Długotrwale bezrobotni	16	11	24	18	+8
Bezrobotni do 30 roku życia	17	12	24	14	+7
W tym do 25 roku życia	11	6	18	11	+7
Bezrobotni powyżej 50 roku życia	6	2	9	4	+3
Bez kwalifikacji zawodowych	9	8	15	10	+6
Bez doświadczenia zawodowego	6	5	9	7	+3

Osoby posiadające co najmniej jedno dziecko do 6 r.ż. lub dziecko niepełnosprawne do 18 r.ż.	13	12	11	9	-2
Osoby niepełnosprawne	2	2	7	6	+5

Udział wybranych grup wśród bezrobotnych w 2025 roku:

Grupa	Liczba osób	Udział w liczbie bezrobotnych
Długotrwale bezrobotni	24	39,3%
Bezrobotni do 30 roku życia	24	39,3%
Bezrobotni do 25 roku życia	18	29,5%
Bezrobotni powyżej 50 roku życia	9	14,8%
Bez kwalifikacji zawodowych	15	24,6%
Bez doświadczenia zawodowego	9	14,8%
Osoby z niepełnosprawnościami	7	11,5%
Zasiłkobiorcy	9	14,8%

Największe znaczenie społeczne ma wzrost liczby osób długotrwale bezrobotnych — z 16 do 24. W 2025 roku stanowiły one prawie 40% wszystkich zarejestrowanych bezrobotnych z Gminy Wijewo. Jest to grupa szczególnie narażona na trwałe wykluczenie z rynku pracy. Podobny udział miały osoby do 30 roku życia, których również było 24. Wśród nich 18 osób miało mniej niż 25 lat. Oznacza to, że młodzi mieszkańcy stanowili jedną z najważniejszych grup wymagających wsparcia w zakresie wejścia na rynek pracy, doradztwa zawodowego, staży, praktyk i zdobywania doświadczenia. Znaczący był także wzrost liczby osób bez kwalifikacji zawodowych — z 9 do 15. Ten wskaźnik potwierdza potrzebę działań ukierunkowanych na rozwijanie kompetencji zawodowych, przekwalifikowanie i wspieranie uczenia się przez całe życie.

Sytuacja na rynku pracy w Gminie Wijewo w 2025 roku była mniej korzystna niż w roku poprzednim. Liczba zarejestrowanych osób bezrobotnych wzrosła z 48 do 61 osób, a w porównaniu z 2023 rokiem wzrost wyniósł ponad 70%. Mimo że mieszkańcy Gminy Wijewo stanowili jedynie 3,1% wszystkich osób bezrobotnych zarejestrowanych w Powiatowym Urzędzie Pracy w Lesznie, wzrost lokalnego bezrobocia wymaga monitorowania i odpowiedniego reagowania. Najważniejszym problemem w 2025 roku był wzrost liczby młodych osób bezrobotnych. Grupa 18–24 lata była najliczniejszą grupą wiekową, a osoby do 30 roku życia stanowiły prawie 40% wszystkich bezrobotnych. Wskazuje to na potrzebę wzmocnienia działań związanych z doradztwem zawodowym, stażami, praktykami, współpracą ze szkołami, przedsiębiorcami i instytucjami rynku pracy. Drugim istotnym wyzwaniem był wzrost liczby osób długotrwale bezrobotnych. Osoby pozostające bez pracy przez długi czas mają zwykle większe trudności z powrotem do aktywności zawodowej. Wymagają one bardziej zindywidualizowanego wsparcia, obejmującego nie tylko pośrednictwo pracy, ale także doradztwo, aktywizację społeczną, podnoszenie kompetencji i motywowanie do powrotu na rynek pracy. Analiza

wykształcenia i stażu pracy pokazuje, że problem bezrobocia dotyczy zarówno osób z wykształceniem zawodowym, jak i osób o krótkim doświadczeniu zawodowym. Wzrost liczby osób bez kwalifikacji oraz bez doświadczenia zawodowego potwierdza znaczenie działań szkoleniowych i aktywizacyjnych. Jednocześnie część osób bezrobotnych posiada doświadczenie zawodowe, co oznacza, że ważne może być także przekwalifikowanie lub dostosowanie kwalifikacji do aktualnych potrzeb lokalnego i ponadlokalnego rynku pracy. Pozytywnym elementem jest wzrost liczby ofert pracy z 19 do 24 oraz utrzymanie liczby podjęć pracy na poziomie 47. Dane te wskazują, że rynek pracy oferował pewne możliwości zatrudnienia, jednak nie były one wystarczające, aby zahamować wzrost liczby osób pozostających bez pracy.

XVIII. Polityka społeczna

Gminny Ośrodek Pomocy Społecznej w Wijewie w 2025 roku realizował zadania ukierunkowane na wsparcie mieszkańców znajdujących się w trudnej sytuacji życiowej, rodzin wymagających pomocy, osób starszych, samotnych, chorych, z niepełnosprawnościami oraz osób doświadczających przemocy lub innych kryzysów. Działania Ośrodka obejmowały zarówno wypłatę świadczeń pieniężnych i rodzinnych, jak również pracę socjalną, usługi opiekuńcze, dożywianie, wspieranie rodziny, przeciwdziałanie przemocy domowej, obsługę funduszu alimentacyjnego, teleopiekę oraz inicjatywy integracyjne i osłonowe.

Rok 2025 był dla GOPS szczególnie również pod względem organizacyjnym, ponieważ jednostka została przeniesiona do nowego budynku Centrum Kulturalno-Kongresowego. Nowa siedziba poprawiła warunki obsługi mieszkańców, zwiększyła komfort pracy z osobami potrzebującymi wsparcia oraz wzmocniła dostępność usług społecznych na terenie gminy. Działalność GOPS w 2025 roku pokazuje, że pomoc społeczna w Gminie Wijewo miała nie tylko charakter świadczeniowy, ale także opiekuńczy, profilaktyczny, aktywizujący i wspólnotowy.

1. Organizacja Gminnego Ośrodka Pomocy Społecznej

Gminny Ośrodek Pomocy Społecznej w Wijewie realizuje zadania pomocy społecznej na terenie gminy od 1990 roku. W 2025 roku jednostka została przeniesiona do nowego budynku Centrum Kulturalno-Kongresowego, co miało istotne znaczenie organizacyjne i społeczne. Nowa lokalizacja poprawiła standard obsługi mieszkańców oraz stworzyła lepsze warunki do prowadzenia pracy socjalnej, obsługi świadczeń i działań wspierających osoby wymagające pomocy.

W 2025 roku w GOPS zatrudnieni byli: kierownik, 2 pracowników socjalnych, asystent rodziny w wymiarze 0,5 etatu, referent ds. świadczeń rodzinnych, funduszu alimentacyjnego i świadczeń wychowawczych oraz osoba na stanowisku pomocy administracyjnej. Na podstawie umowy zlecenia zatrudniano również 2 opiekunki świadczące usługi opiekuńcze. Obsługę księgową i sprzątanie zapewniał Urząd Gminy Wijewo na podstawie porozumienia.

OBSZAR ORGANIZACYJNY	STAN W 2025 ROKU
PRACOWNICY SOCJALNI	2 etaty
ASYSTENT RODZINY	0,5 etatu
OPIEKUNKI NA UMOWĘ ZLECENIE	2 osoby
PRACA SOCJALNA	91 rodzin
NOWA SIEDZIBA GOPS	Centrum Kulturalno-Kongresowe
SZKOLENIA PRACOWNIKÓW	m.in. przemoc domowa, świadczenia rodzinne, obywatele Ukrainy, e-doręczenia

Pracownicy GOPS uczestniczyli w szkoleniach merytorycznych, w tym z zakresu przeciwdziałania przemocy domowej, zabezpieczenia dziecka w pieczy zastępczej, zmian dotyczących obywateli Ukrainy, świadczeń rodzinnych oraz e-doręczeń. Podnoszenie kwalifikacji kadry ma szczególne znaczenie, ponieważ zadania pomocy społecznej wymagają zarówno znajomości przepisów, jak i umiejętności pracy z osobami w trudnych sytuacjach życiowych.

2. Finansowanie zadań pomocy społecznej i polityki rodzinnej

Plan finansowy GOPS w 2025 roku został wykonany na poziomie 3 146 041,06 zł. Z tej kwoty 1 047 412,90 zł stanowiły środki własne Gminy Wijewo, a 2 098 628,16 zł pochodziło z dotacji. Udział środków z dotacji budżetu państwa wyniósł 66,71%.

WYSZCZEGÓLNIENIE	KWOTA
WYKONANIE PLANU FINANSOWEGO OGÓŁEM	3 146 041,06 zł
ŚRODKI WŁASNE GMINY	1 047 412,90 zł
ŚRODKI Z DOTACJI	2 098 628,16 zł
UDZIAŁ DOTACJI W FINANSOWANIU	66,71%
UDZIAŁ ŚRODKÓW WŁASNYCH	33,29%

Największe pozycje wydatkowe dotyczyły świadczeń rodzinnych i funduszu alimentacyjnego, funkcjonowania ośrodka pomocy społecznej, opłat za pobyt mieszkańców w domach pomocy społecznej oraz kosztów rodzin zastępczych.

GŁÓWNE ZADANIE	WYKONANIE W 2025 ROKU
ŚWIADCZENIA RODZINNE, FUNDUSZ ALIMENTACYJNY I OBSŁUGA ZADANIA	1 835 778,18 zł
OŚRODKI POMOCY SPOŁECZNEJ	613 155,63 zł
DOMY POMOCY SPOŁECZNEJ	337 243,94 zł
RODZINY ZASTĘPCZE	112 511,22 zł
WSPIERANIE RODZINY	53 435,19 zł
ZASIŁKI STAŁE	44 405,00 zł
POMOC W ZAKRESIE DOŻYWIANIA	26 927,50 zł
POMOC MATERIALNA DLA UCZNIÓW	24 353,60 zł

USŁUGI OPIEKUŃCZE I SPECJALISTYCZNE USŁUGI OPIEKUŃCZE	8 826,80 zł
PRZECIWDZIAŁANIE PRZEMOCY	5 083,46 zł

W strukturze wydatków widoczny jest dominujący udział zadań zleconych finansowanych z budżetu państwa, w szczególności świadczeń rodzinnych. Jednocześnie znaczącym obciążeniem budżetu własnego gminy pozostawały odpłatności za pobyt mieszkańców w domach pomocy społecznej oraz koszty pieczy zastępczej.

3. Pomoc społeczna i praca socjalna

W 2025 roku GOPS realizował pomoc w formie świadczeń pieniężnych i niepieniężnych. Zasiłki stałe otrzymywało 5 osób, w tym 3 osoby samotnie gospodarujące oraz 2 osoby pozostające w rodzinie. Łączna kwota zasiłków stałych wyniosła 44 405,00 zł i była w całości finansowana z dotacji. W 2025 roku nie wypłacano zasiłków okresowych. Zasiłki celowe otrzymało 18 rodzin, w tym 12 rodzin otrzymało specjalne zasiłki celowe. Łączna kwota tej formy pomocy wyniosła 14 095,00 zł. Pomoc była udzielana m.in. z powodu ubóstwa, wielodzietności, bezrobocia, niepełnosprawności, długotrwałej lub ciężkiej choroby, przemocy w rodzinie, potrzeby ochrony macierzyństwa, bezradności opiekuńczo-wychowawczej, alkoholizmu oraz sytuacji kryzysowej.

FORMA WSPARCIA	LICZBA OSÓB / RODZIN	KWOTA
ZASIŁEK STAŁY	5 osób	44 405,00 zł
ZASIŁEK OKRESOWY	0 osób	0,00 zł
ZASIŁKI CELOWE I SPECJALNE CELOWE	18 rodzin	14 095,00 zł
PRACA SOCJALNA	91 rodzin	bez względu na dochód

Szczególnie istotnym narzędziem wsparcia była praca socjalna. W 2025 roku świadczone ją wobec 91 rodzin. Praca socjalna ma charakter nie tylko interwencyjny, ale również aktywizujący — służy poprawie funkcjonowania rodzin, wzmocnieniu ich samodzielności oraz koordynacji działań różnych instytucji.

4. Dożywianie, usługi opiekuńcze i domy pomocy społecznej

GOPS realizował program „Posiłek w szkole i w domu” na lata 2024–2028. W 2025 roku z programu skorzystały 43 osoby. Pomoc w formie posiłku otrzymało 28 osób, natomiast zasiłek celowy na zakup żywności otrzymało 20 osób z 5 rodzin. Całkowity koszt programu wyniósł 26 927,50 zł, z czego środki własne gminy stanowiły 9 385,67 zł, a dotacja 17 541,83 zł. Udział środków własnych wyniósł 34,86%.

PROGRAM „POSIŁEK W SZKOLE I W DOMU”	DANE ZA 2025 ROK
LICZBA OSÓB OBJĘTYCH POMOCĄ	43
OSOBY KORZYSTAJĄCE Z POSIŁKU	28
OSOBY OBJĘTE ZASIŁKIEM NA ZAKUP ŻYWNOSCI	20

KOSZT PROGRAMU OGÓŁEM	26 927,50 zł
ŚRODKI WŁASNE GMINY	9 385,67 zł
DOTACJA	17 541,83 zł

Gmina realizowała również usługi opiekuńcze i sąsiedzkie. Koszt usług opiekuńczych wyniósł 5 188,91 zł, a usług sąsiedzkich 3 637,89 zł. Dochody z odpłatności za usługi opiekuńcze wyniosły 4 959,30 zł.

Istotnym obciążeniem finansowym były koszty pobytu mieszkańców w domach pomocy społecznej. W 2025 roku GOPS ponosił odpłatność za pobyt 7 osób w DPS. Koszt ten wyniósł 337 243,94 zł. Dla porównania w 2024 roku było to 294 081,83 zł, a w 2023 roku 143 039,03 zł.

ROK	KOSZT POBYTU MIESZKAŃCÓW W DPS
2023	143 039,03 zł
2024	294 081,83 zł
2025	337 243,94 zł

Wydatki na DPS wzrosły w latach 2023–2025 ponad dwukrotnie. Jest to jedno z ważniejszych wyzwań finansowych w obszarze pomocy społecznej, wynikające z rosnących kosztów opieki całodobowej oraz potrzeb osób starszych, chorych i niesamodzielnych.

5. Wspieranie rodziny, piecza zastępcza i przeciwdziałanie przemocy

W 2025 roku asystent rodziny zatrudniony w GOPS w wymiarze 0,5 etatu obejmował wsparciem 7 rodzin, z czego 4 rodziny były zobowiązane do współpracy z asystentem przez sąd. Działania asystenta obejmowały m.in. pomoc w prowadzeniu gospodarstwa domowego, trening kulinarny, edukację zdrowotną i higieniczną, gospodarowanie budżetem, oszczędzanie mediów, pomoc w sprawach urzędowych, wsparcie w rozwiązywaniu problemów socjalnych i wychowawczych, motywowanie do podnoszenia kwalifikacji oraz współpracę ze szkołami, kuratorami, dzielnicowymi i służbą zdrowia.

OBSZAR	DANE ZA 2025 ROK
RODZINY OBJĘTE ASYSTENTURĄ	7
RODZINY ZOBOWIĄZANE PRZEZ SĄD	4
KOSZT WSPIERANIA RODZINY	53 435,19 zł
DZIECI/PODOPIECZNI W RODZINACH ZASTĘPCZYCH	10
KOSZT RODZIN ZASTĘPCZYCH	112 511,22 zł

GOPS ponosił również część kosztów utrzymania i wychowania 10 podopiecznych w rodzinach zastępczych. Koszt ten wyniósł 112 511,22 zł.

W zakresie przeciwdziałania przemocy domowej w 2025 roku do przewodniczącego Zespołu Interdyscyplinarnego wpłynęły 2 nowe formularze „Niebieskie Karty”. Dla wszystkich przypadków powołano grupy diagnostyczno-pomocowe. W ciągu roku odbyło się 6 spotkań Zespołu Interdyscyplinarnego, a pomocą objęto łącznie 4 rodziny. Zamknięto 2 procedury „Niebieskie Karty” w związku z realizacją planu pomocy i uzasadnionym przypuszczeniem zaprzestania przemocy. Koszt działalności zespołu wyniósł 5 083,46 zł i został w całości sfinansowany z dotacji.

PRZECIWDZIAŁANIE PRZEMOCY	DANE ZA 2025 ROK
NOWE FORMULARZE „NIEBIESKIE KARTY”	2
RODZINY OBJĘTE POMOCĄ	4
SPOTKANIA ZESPOŁU INTERDYSCYPLINARNEGO	6
ZAMKNIĘTE PROCEDURY	2
KOSZT ZADANIA	5 083,46 zł

6. Świadczenia rodzinne, fundusz alimentacyjny i inne świadczenia

Świadczenia rodzinne stanowiły największą część zadań realizowanych przez GOPS. W 2025 roku świadczenia rodzinne pobierały średniomiesięcznie 164 rodziny. W sprawach świadczeń rodzinnych złożono 168 wniosków, wydano 219 decyzji administracyjnych i 10 zaświadczeń. Odzyskano również nienależnie pobrane świadczenia rodzinne w kwocie 11 553,00 zł.

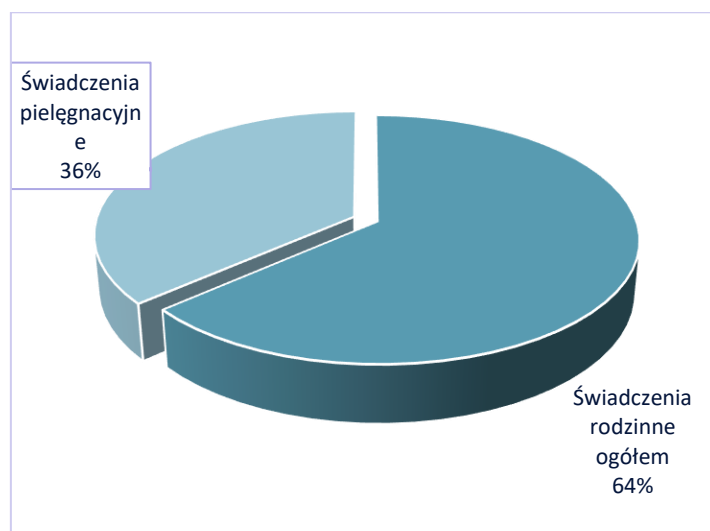
W 2025 roku wypłacono 4 538 świadczeń rodzinnych na łączną kwotę 1 623 066,92 zł. Największą pozycją były świadczenia pielęgnacyjne — 927 959,10 zł, co pokazuje rosnące znaczenie wsparcia rodzin sprawujących opiekę nad osobami z niepełnosprawnościami.

RODZAJ ŚWIADCZENIA	LICZBA ŚWIADCZEŃ	KWOTA
ZASIŁKI RODZINNE	1 882	208 876,00 zł
DODATKI DO ZASIŁKÓW RODZINNYCH	1 099	116 237,17 zł
ZASIŁKI PIELĘGNACYJNE	1 130	243 899,20 zł
ŚWIADCZENIA PIELĘGNACYJNE OGÓŁEM	283	927 959,10 zł
SPECJALNY ZASIŁEK OPIEKUŃCZY	24	14 880,00 zł
JEDNORAZOWA ZAPOMOGA Z TYTUŁU URODZENIA DZIECKA	21	21 000,00 zł
ŚWIADCZENIE RODZICIELSKIE	99	90 215,45 zł
ŚWIADCZENIA RODZINNE OGÓŁEM	4 538	1 623 066,92 zł

W porównaniu z latami poprzednimi ogólna kwota świadczeń rodzinnych zmniejszyła się: z 1 774 560,44 zł w 2023 roku do 1 708 626,58 zł w 2024 roku i 1 623 066,92 zł w 2025 roku. Jednocześnie wzrosła wartość świadczeń pielęgnacyjnych: z 716 365,40 zł w 2023 roku do 842 616,00 zł w 2024 roku i 927 959,10 zł w 2025 roku.

ROK	ŚWIADCZENIA RODZINNE OGÓŁEM	ŚWIADCZENIA PIELEGNACYJNE
2023	1 774 560,44 zł	716 365,40 zł
2024	1 708 626,58 zł	842 616,00 zł
2025	1 623 066,92 zł	927 959,10 zł

Świadczenia rodzinne i pielęgnacyjne w roku 2025



Źródło: opracowanie własne Urząd Gminy Wijewo

W ramach funduszu alimentacyjnego GOPS wypłacał świadczenia dla 13 osób uprawnionych do alimentów. Wypłacono 125 świadczeń na kwotę 72 383,67 zł. W porównaniu z 2024 rokiem kwota wypłaconych świadczeń wzrosła o 13 986,51 zł. Jednocześnie w wyniku działań wobec dłużników alimentacyjnych uzyskano zwroty w wysokości 40 427,06 zł. Stan należności z tytułu wypłaconych świadczeń z funduszu alimentacyjnego na 31 grudnia 2025 roku wyniósł 801 493,00 zł.

FUNDUSZ ALIMENTACYJNY	DANE ZA 2025 ROK
OSOBY UPRAWNIONE	13
LICZBA WYPŁACONYCH ŚWIADCZEŃ	125
KWOTA WYPŁACONYCH ŚWIADCZEŃ	72 383,67 zł
ZWROTY OD DŁUŻNIKÓW ALIMENTACYJNYCH	40 427,06 zł
STAN NALEŻNOŚCI NA 31.12.2025 R.	801 493,00 zł

7. Dodatkowe formy wsparcia mieszkańców

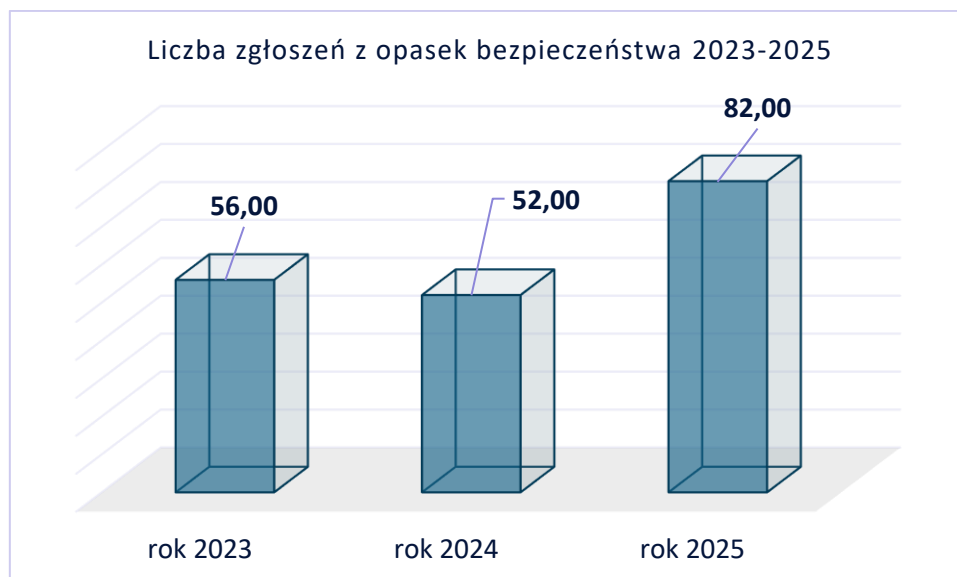
W 2025 roku GOPS realizował również szereg dodatkowych działań wspierających mieszkańców.

FORMA WSPARCIA	DANE ZA 2025 ROK
KARTA DUŻEJ RODZINY	20 wniosków, 61 kart tradycyjnych i 61 elektronicznych

PROGRAM POPŻ / POMOC ŻYWNOŚCIOWA	20 osób
ZAŚWIADCZENIA DO PROGRAMU „CZYSTE POWIETRZE”	33 wnioski i 33 zaświadczenia
ŚWIADCZENIA RODZINNE DLA OBYWATELI UKRAINY	165 świadczeń, 27 942,00 zł
POMOC SPOŁECZNA DLA OBYWATELI UKRAINY	1 rodzina, zasiłek celowy 500,00 zł
TELEOPIEKA DLA SENIORÓW	20 opasek bezpieczeństwa
KOSZT PROGRAMU TELEOPIEKI	6 793,49 zł

W ramach programu osłonowego „Teleopieka dla potrzebujących” Gmina Wijewo po raz czwarty przystąpiła do programu „Korpus Wsparcia Seniorów”. W 2025 roku 20 seniorów korzystało z opasek bezpieczeństwa, umożliwiających całodobową opiekę na odległość. Zgłoszenia do dyspozytora przy użyciu opaski bezpieczeństwa wzrosły z 52 w 2024 roku do 82 w 2025 roku. Koszt programu wyniósł 6 793,49 zł, a dotacja z budżetu państwa pokryła 79,78% kosztów.

ROK	LICZBA ZGŁOSZEŃ Z OPASEK BEZPIECZEŃSTWA
2023	56
2024	52
2025	82



GOPS realizował także działania o charakterze społecznym i integracyjnym. W 2025 roku przekazano odzież zimową dla 15 dzieci z rodzin potrzebujących, przygotowano paczki świąteczne dla 20 najstarszych mieszkańców gminy, a 16 grudnia zorganizowano spotkanie wigilijne dla samotnych seniorów. Tego typu inicjatywy wzmocniają

lokalną solidarność i uzupełniają systemowe formy wsparcia o działania bezpośrednie, skierowane do osób szczególnie narażonych na samotność i wykluczenie.

W 2025 roku Gminny Ośrodek Pomocy Społecznej w Wijewie realizował szeroki zakres zadań na rzecz mieszkańców wymagających wsparcia. Największą część finansową stanowiły świadczenia rodzinne i zadania zlecone finansowane z budżetu państwa, jednak istotnym obciążeniem budżetu gminy pozostawały koszty domów pomocy społecznej i pieczy zastępczej. Na szczególne podkreślenie zasługuje przeniesienie GOPS do Centrum Kulturalno-Kongresowego, które poprawiło jakość obsługi mieszkańców. Ważne były również działania kierowane do seniorów, w tym teleopieka, usługi opiekuńcze, paczki świąteczne i spotkanie wigilijne. W obszarze rodziny istotną rolę pełniła praca asystenta rodziny oraz wsparcie rodzin zastępczych.

Analiza danych pokazuje, że w kolejnych latach kluczowe będzie rozwijanie usług dla osób starszych, niesamodzielnych i z niepełnosprawnościami, wzmacnianie pracy socjalnej oraz dostosowywanie lokalnej polityki społecznej do zmieniających się potrzeb mieszkańców. Gmina Wijewo, poprzez działania GOPS, realizowała w 2025 roku zadania nie tylko o charakterze świadczeniowym, ale także opiekuńczym, profilaktycznym, integracyjnym i wspólnotowym.



XIX. Realizacja Funduszu sołeckiego

1. Informacje ogólne

W 2025 roku w Gminie Wijewo środki funduszu sołeckiego zostały przeznaczone przede wszystkim na zadania związane z poprawą infrastruktury lokalnej, zagospodarowaniem przestrzeni publicznych, doposażeniem miejsc spotkań mieszkańców oraz organizacją wydarzeń integracyjnych w sołectwach.

Zgodnie z załącznikiem do sprawozdania z wykonania budżetu za 2025 rok plan końcowy funduszu sołeckiego wynosił 229 977,81 zł, natomiast wykonanie wyniosło 229 416,81 zł, co oznacza realizację planu na poziomie 99,76%.

2. Wykonanie funduszu sołeckiego w 2025 roku

Wydatki funduszu sołeckiego w 2025 roku zostały wykonane w bardzo wysokim stopniu. Różnica pomiędzy planem końcowym a wykonaniem wyniosła jedynie 561,00 zł.

Wykonanie funduszu sołeckiego ogółem:

Wyszczególnienie	Kwota
Plan początkowy	229 977,81 zł
Plan końcowy	229 977,81 zł
Wykonanie	229 416,81 zł
Niewykorzystane środki	561,00 zł
Wykonanie planu	99,76%

3. Fundusz sołecki według sołectw

Największe środki w ramach funduszu sołeckiego wydatkowano w sołectwach Wijewo i Brenno. W obu przypadkach wykonanie przekroczyło 56 tys. zł. Istotne środki przeznaczono również na zadania w sołectwach Potrzebowo, Zaborówiec i Radomyśl.

Wykonanie funduszu sołeckiego według sołectw w 2025 roku:

Sołectwo	Plan końcowy	Wykonanie	Wykonanie planu	Udział w wydatkach ogółem
Brenno	56 312,00 zł	56 271,74 zł	99,93%	24,5%
Miastko	18 639,00 zł	18 172,23 zł	97,50%	7,9%
Potrzebowo	32 830,00 zł	32 830,00 zł	100,00%	14,3%

Przylesie	14 303,30 zł	14 300,00 zł	99,98%	6,2%
Radomyśl	21 736,51 zł	21 717,97 zł	99,91%	9,5%
Wijewo	56 312,00 zł	56 311,95 zł	100,00%	24,5%
Zaborówiec	29 845,00 zł	29 812,92 zł	99,89%	13,0%
Razem	229 977,81 zł	229 416,81 zł	99,76%	100,0%

Największy udział w wydatkach miały sołectwa Wijewo i Brenno, po około 24,5% całego wykonania funduszu. Łącznie te dwa sołectwa wykorzystaly 112 583,69 zł, czyli prawie połowę środków wydatkowanych w ramach funduszu sołectkiego w 2025 roku.

4. Najważniejsze przedsięwzięcia zrealizowane w sołectwach

W 2025 roku fundusz sołectki był przeznaczany zarówno na zadania infrastrukturalne, jak i na działania społeczne oraz integracyjne. Wśród przedsięwzięć znalazły się m.in. prace drogowe, zagospodarowanie przestrzeni publicznych, doposażenie altan, modernizacja terenów rekreacyjnych oraz organizacja wydarzeń lokalnych.

Główne zadania realizowane w 2025 roku:

Sołectwo	Wybrane przedsięwzięcia	Wykonanie
Brenno	utwardzenie tłuczniami dróg gminnych, organizacja festynów i dożynek	56 271,74 zł
Miastko	organizacja wydarzeń sołectkich, zakup wyposażenia do altany, zagospodarowanie przestrzeni przy budynku drewnianym	18 172,23 zł
Potrzebowo	organizacja imprez integracyjnych, zagospodarowanie przestrzeni publicznej przy altanie	32 830,00 zł
Przylesie	utwardzenie terenu przy domku drewnianym	14 300,00 zł
Radomyśl	organizacja festynu rodzinnego i dożynek, zakup wyposażenia do altany, prace przy altanie	21 717,97 zł
Wijewo	remont chodnika przy ul. Lipowej, zagospodarowanie przestrzeni publicznej przy wigwamie	56 311,95 zł
Zaborówiec	organizacja wydarzeń, zagospodarowanie przestrzeni publicznej przy placu zabaw i altance	29 812,92 zł

5. Struktura wydatków według charakteru zadań

Na podstawie zrealizowanych przedsięwzięć można wyróżnić trzy główne obszary wydatkowania środków:

Obszar wydatkowania	Kwota	Udział w wydatkach
Zagospodarowanie przestrzeni publicznej, altany, miejsca rekreacji i wypoczynku	ok. 121 999,85 zł	ok. 53,2%

Infrastruktura drogowa i chodnikowa	ok. 85 939,95 zł	ok. 37,5%
Wydarzenia integracyjne, festyny, dożynki i działania społeczne	ok. 21 477,01 zł	ok. 9,4%
Razem	229 416,81 zł	100,0%

6. Porównanie z rokiem 2024

W 2024 roku w ramach funduszu sołeckiego wydatkowano 300 711,51 zł. W 2025 roku wykonanie wyniosło 229 416,81 zł. Oznacza to, że wydatki były niższe o 71 294,70 zł, czyli o około 23,7% w stosunku do roku poprzedniego.

Fundusz sołecki — porównanie 2024 i 2025:

Rok	Wykonanie funduszu sołeckiego	Zmiana rok do roku
2024	300 711,51 zł	—
2025	229 416,81 zł	-71 294,70 zł
Zmiana procentowa		-23,7%

W 2025 roku fundusz sołecki w Gminie Wijewo został wykonany w kwocie 229 416,81 zł, co stanowiło 99,76% planu. Środki zostały przeznaczone na przedsięwzięcia zgłoszone przez mieszkańców sołectw, obejmujące przede wszystkim zagospodarowanie przestrzeni publicznych, rozwój miejsc rekreacji i wypoczynku, poprawę infrastruktury drogowej i chodnikowej oraz organizację wydarzeń integracyjnych.

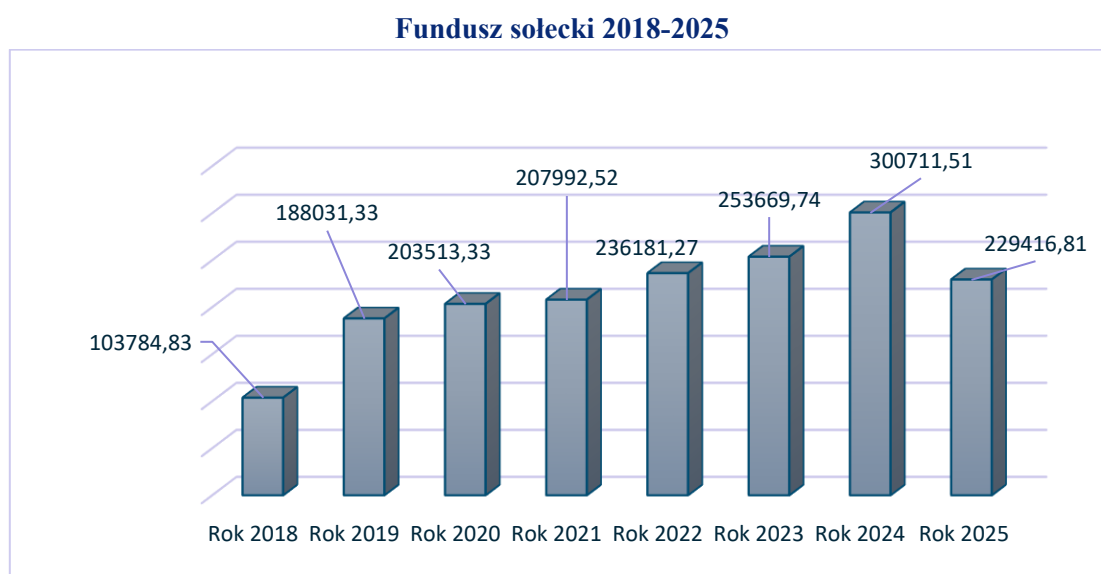
W porównaniu z 2024 rokiem wydatki były niższe o 71 294,70 zł, czyli o 23,7%. Mimo niższej kwoty ogólnej, fundusz sołecki został zrealizowany niemal w całości, a wykonane zadania miały bezpośredni wpływ na poprawę warunków życia mieszkańców poszczególnych miejscowości.

Wykonanie funduszu sołeckiego w latach 2018–2025:

Rok	Wykonanie funduszu sołeckiego	Zmiana kwotowa rok do roku	Zmiana procentowa rok do roku
2018	103 784,83 zł	—	—
2019	188 031,33 zł	+84 246,50 zł	+81,2%
2020	203 513,33 zł	+15 482,00 zł	+8,2%
2021	207 992,52 zł	+4 479,19 zł	+2,2%
2022	236 181,27 zł	+28 188,75 zł	+13,6%
2023	253 669,74 zł	+17 488,47 zł	+7,4%
2024	300 711,51 zł	+47 041,77 zł	+18,5%
2025	229 416,81 zł	-71 294,70 zł	-23,7%

W latach 2018–2025 widoczny był ogólny wzrost znaczenia funduszu sołeckiego w budżecie gminy. W 2018 roku wykonanie funduszu wyniosło 103 784,83 zł, natomiast w 2025 roku 229 416,81 zł. Oznacza to, że w analizowanym okresie wydatki wzrosły o 125 631,98 zł, czyli o około 121% w stosunku do roku 2018.

Najwyższe wykonanie funduszu sołeckiego odnotowano w 2024 roku, kiedy wydatkowano 300 711,51 zł. W 2025 roku wykonanie wyniosło 229 416,81 zł, co oznacza spadek o 71 294,70 zł, tj. o około 23,7% względem roku poprzedniego. Jednocześnie należy podkreślić, że plan funduszu sołeckiego na 2025 rok został wykonany na bardzo wysokim poziomie — 99,76%, ponieważ przy planie końcowym 229 977,81 zł wykonanie wyniosło 229 416,81 zł.



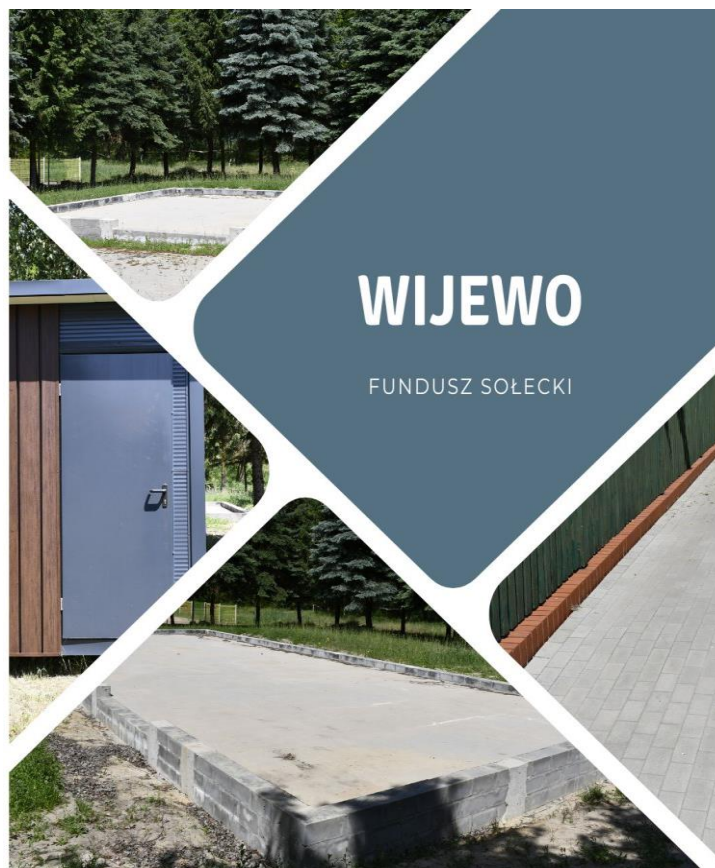
Źródło: opracowanie własne Urząd Gminy Wijewo

Analiza wykonania funduszu sołeckiego w latach 2018–2025 pokazuje, że fundusz ten był konsekwentnie wykorzystywany jako narzędzie wspierania lokalnych inicjatyw mieszkańców. W porównaniu z 2018 rokiem wartość wykonanych wydatków w 2025 roku była ponad dwukrotnie wyższa.



BRENNO

FUNDUSZ SOŁECKI



WIJEWO

FUNDUSZ SOŁECKI



POTRZEBOWO

FUNDUSZ SOŁECKI



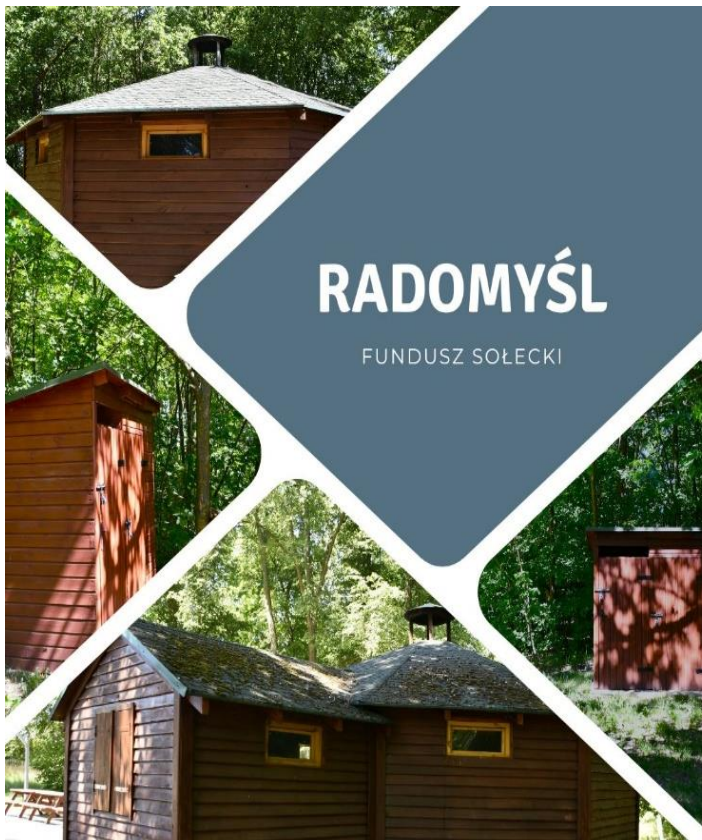
ZABORÓWIEC

FUNDUSZ SOŁECKI



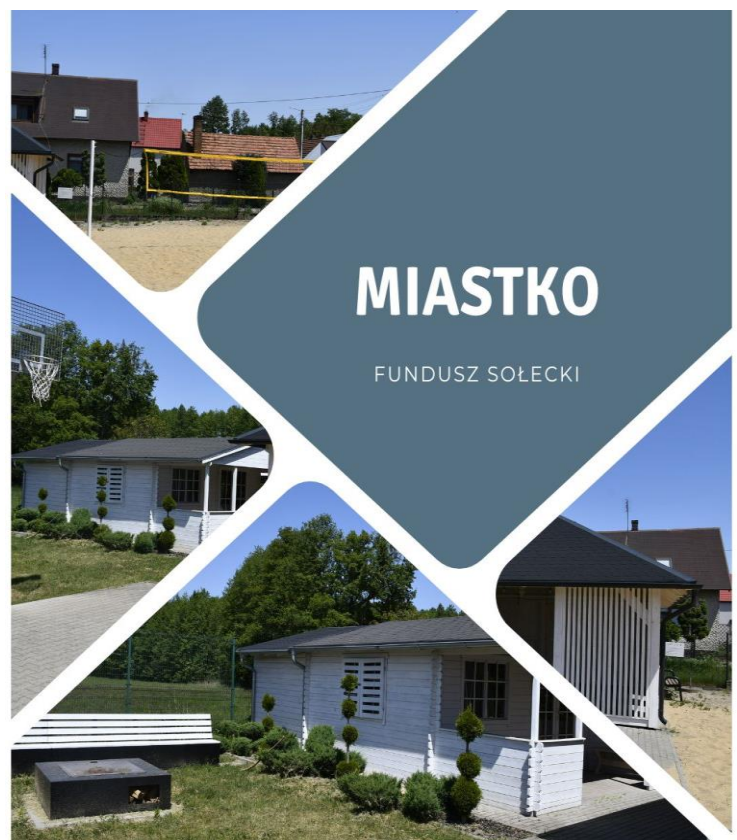
PRZYLESIE

FUNDUSZ SOŁECKI



RADOMYŚL

FUNDUSZ SOŁECKI



MIASTKO

FUNDUSZ SOŁECKI

XX. Inwestycje

Pozyskiwanie środków zewnętrznych jest jednym z kluczowych elementów skutecznego zarządzania rozwojem gminy. Dzięki dofinansowaniom Gmina Wijewo mogła w 2025 roku realizować zadania, które poprawiają jakość życia mieszkańców, rozwijają infrastrukturę techniczną i społeczną, zwiększają bezpieczeństwo oraz wzmacniają atrakcyjność przestrzeni publicznej. Środki zewnętrzne uzupełniały budżet gminy i pozwalały ograniczyć udział środków własnych w finansowaniu ważnych inwestycji. W 2025 roku Gmina Wijewo pozyskała dofinansowania m.in. na gospodarkę wodno-ściekową, infrastrukturę społeczną, drogi, cyberbezpieczeństwo, oświetlenie uliczne, przestrzenie rekreacyjne oraz ochronę ludności. Gmina otrzymała także darowizny od osób fizycznych na rozbudowę sieci wodociągowej i budowę progów zwalniających.

1. Zestawienie pozyskanych środków zewnętrznych

W 2025 roku Gmina Wijewo pozyskała łącznie 8 278 788,35 zł środków zewnętrznych i darowizn. Największe dofinansowanie dotyczyło zadania pn. „Uporządkowanie gospodarki wodno-ściekowej w Gminie Wijewo”, na które pozyskano 5 000 000,00 zł z Budżetu Państwa oraz Europejskiego Funduszu Rolnego na rzecz Rozwoju Obszarów Wiejskich. Drugim największym źródłem wsparcia było dofinansowanie z Rządowego Funduszu Polski Ład na budowę budynków infrastruktury społecznej w wysokości 2 000 000,00 zł.

Nazwa zadania	Źródło finansowania	Pozyskane środki
Uporządkowanie gospodarki wodno-ściekowej w Gminie Wijewo	Budżet Państwa / Europejski Fundusz Rolny na rzecz Rozwoju Obszarów Wiejskich	5 000 000,00 zł
Budowa budynków infrastruktury społecznej w Gminie Wijewo	Rządowy Fundusz Polski Ład	2 000 000,00 zł
Renowacja zabytkowej lodowni na terenie zespołu pałacowo-parkowego w Gminie Wijewo	Fundusz Przeciwdziałania COVID-19	475 300,00 zł
Zwiększenie bezpieczeństwa na ataki w cyberprzestrzeni poprzez wdrożenie mechanizmów i zakup sprzętu IT	Fundusze Europejskie na Rozwój Cyfrowy 2021–2027	215 880,70 zł
Przebudowa dróg gminnych na terenie Gminy Wijewo	Wojewoda Wielkopolski	168 000,00 zł
Rozbudowa oświetlenia ulicznego na terenie Gminy Wijewo	Rządowy Fundusz Inwestycji Lokalnych	166 584,90 zł
Zagospodarowanie przestrzeni publicznej przy altanie w Potrzebowie	Wojewoda Wielkopolski	69 992,14 zł
Zagospodarowanie przestrzeni publicznej przy istniejącym wigwamie w Wijewie	Wojewoda Wielkopolski	69 800,00 zł
Zagospodarowanie przestrzeni publicznej przy placu zabaw i altance	Wojewoda Wielkopolski	69 430,61 zł

Opracowanie dokumentacji architektoniczno-budowlanej magazynu ochrony ludności przy remizie OSP	Wojewoda Wielkopolski	28 800,00 zł
Rozbudowa sieci wodociągowej w Gminie Wijewo	Darowizny od osób fizycznych	10 000,00 zł
Budowa progów zwalniających na ul. gen. Chłapowskiego w Wijewie	Darowizna od osoby fizycznej	5 000,00 zł
		8 278 788,35 zł

2. Struktura pozyskanych środków według obszarów

Największa część pozyskanych środków została przeznaczona na gospodarkę wodno-ściekową, która odpowiadała za ponad 60% całej wartości dofinansowań. Znaczące wsparcie otrzymała również infrastruktura społeczna. Pozostałe środki dotyczyły ochrony zabytków, dróg, cyberbezpieczeństwa, oświetlenia ulicznego, przestrzeni rekreacyjnych, ochrony ludności oraz zadań wspartych darowiznami.

Obszar wsparcia	Kwota	Udział w całości
Gospodarka wodno-ściekowa	5 010 000,00 zł	ok. 60,5%
Infrastruktura społeczna	2 000 000,00 zł	ok. 24,2%
Ochrona zabytków	475 300,00 zł	ok. 5,7%
Cyberbezpieczeństwo	215 880,70 zł	ok. 2,6%
Drogi i bezpieczeństwo komunikacyjne	173 000,00 zł	ok. 2,1%
Oświetlenie uliczne	166 584,90 zł	ok. 2,0%
Przestrzenie rekreacyjne	209 222,75 zł	ok. 2,5%
Ochrona ludności	28 800,00 zł	ok. 0,3%
Razem	8 278 788,35 zł	100%

3. Najważniejsze kierunki finansowania:

1) Gospodarka wodno-ściekowa

Największym zadaniem finansowanym ze środków zewnętrznych było uporządkowanie gospodarki wodno-ściekowej w Gminie Wijewo. Dofinansowanie w wysokości 5 000 000,00 zł miało strategiczne znaczenie dla rozwoju infrastruktury komunalnej, ochrony środowiska oraz poprawy warunków życia mieszkańców. Dodatkowo gmina pozyskała 10 000,00 zł darowizny od osób fizycznych na rozbudowę sieci wodociągowej.

2) Infrastruktura społeczna

Na zadanie pn. „Budowa budynków infrastruktury społecznej w Gminie Wijewo” pozyskano 2 000 000,00 zł z Rządowego Funduszu Polski Ład. Jest to drugi największy strumień wsparcia zewnętrznego w 2025 roku. Środki te wzmacniały zaplecze społeczne gminy i wspierały rozwój miejsc służących mieszkańcom.

3) Ochrona dziedzictwa i przestrzeń publiczna

W 2025 roku ważnym kierunkiem było również zachowanie lokalnego dziedzictwa. Na renowację zabytkowej lodowni na terenie zespołu pałacowo-parkowego pozyskano 475 300,00 zł. Gmina uzyskała także trzy dofinansowania z Województwa Wielkopolskiego na zagospodarowanie przestrzeni rekreacyjnych: w Wijewie, Potrzebowie oraz przy placu zabaw i altance. Łączna wartość tych trzech zadań wyniosła 209 222,75 zł.

4) Bezpieczeństwo i nowoczesna administracja

Na zwiększenie bezpieczeństwa w cyberprzestrzeni poprzez wdrożenie mechanizmów i zakup sprzętu IT gmina pozyskała 215 880,70 zł z Funduszy Europejskich na Rozwój Cyfrowy 2021–2027. Jest to szczególnie istotne w kontekście rosnących wymagań dotyczących ochrony danych, ciągłości działania urzędu oraz bezpieczeństwa systemów informatycznych.

4. Przetargi i zamówienia publiczne w zakresie inwestycji w 2025 roku

W 2025 roku Gmina Wijewo prowadziła postępowania związane z realizacją zadań inwestycyjnych, infrastrukturalnych oraz usług niezbędnych dla funkcjonowania gminy. Najważniejsze zamówienia dotyczyły cyberbezpieczeństwa, przebudowy dróg gminnych, utrzymania cieków wodnych, dostaw energii, oświetlenia oraz obsługi kredytu długoterminowego.

Najważniejsze postępowania w 2025 roku:

Obszar / zadanie	Liczba ofert	Wybrany wykonawca	Wartość brutto
Cyberbezpieczeństwo — dokumentacja SZBI i audyt	6	ITRUST Sp. z o.o.	20 500,41 zł
Cyberbezpieczeństwo — szkolenia	4	ITRUST Sp. z o.o.	7 143,00 zł
Cyberbezpieczeństwo — zakup sprzętu IT	3	Spinel Sp. z o.o.	173 457,06 zł
Cyberbezpieczeństwo — zakup urządzeń i oprogramowania	1	Zakład Usługowy INSTEL Rafał Guzik	39 680,00 zł
Przebudowa ul. Łąkowej w Brennie	4	Przedsiębiorstwo Dróg i Ulic Leszno Sp. z o.o.	128 917,53 zł
Przebudowa ul. Węgorzowej w Zaborówcu	4	Przedsiębiorstwo Dróg i Ulic Leszno Sp. z o.o.	67 528,23 zł
Przebudowa drogi w Radomyślu	4	Przedsiębiorstwo Dróg i Ulic Leszno Sp. z o.o.	61 389,30 zł

Dostawa energii elektrycznej na 2026 r.	2	ENEA S.A.	187 119,10 zł
Utrzymanie cieków na terenie Gminy Wijewo	1	HYDROWODKAN Sp. z o.o.	129 002,55 zł
Usługa oświetleniowa na 2026 r.	tryb z wolnej ręki	ENEA Oświetlenie Sp. z o.o.	182 574,26 zł
Obsługa kredytu długoterminowego	1	Bank Spółdzielczy we Wschowie	441 991,58 zł


W ramach zadania „Przebudowa dróg gminnych na terenie Gminy Wijewo” wykonano trzy odcinki dróg o łącznej długości 0,420 km. Wartość inwestycji wyniosła 257 835,06 zł brutto, w tym dofinansowanie z Województwa Wielkopolskiego wyniosło 168 000,00 zł. W wyniku realizacji zadania drogi o dotychczasowej nawierzchni gruntowej uzyskały nawierzchnię bitumiczną.

Lokalizacja	Długość przebudowy	Wartość brutto
ul. Łąkowa w Brennie	0,210 km	128 917,53 zł
ul. Węgorzowa w Zaborówcu	0,110 km	67 528,23 zł
droga w Radomyślu, działka nr 269/2	0,100 km	61 389,30 zł
Razem	0,420 km	257 835,06 zł

W 2025 roku prowadzono również postępowania w ramach projektu „Cyberbezpieczny Samorząd”. Ich celem było zwiększenie odporności Gminy Wijewo na zagrożenia w cyberprzestrzeni poprzez opracowanie dokumentacji, audyt, szkolenia oraz zakup sprzętu IT. Do urzędu trafił m.in. serwer, UPS do serwera, 26 UPS-ów do komputerów, 10 switchy zarządzalnych oraz oprogramowanie do zarządzania i inwentaryzacji sprzętu.

Łączna wartość wskazanych postępowań zakończonych wyborem wykonawcy wyniosła **1 439 302,07 zł brutto**. Dodatkowo Gmina Wijewo przeprowadziła postępowania, które zostały unieważnione, m.in. dotyczące zakupu agregatu prądowórczego oraz pierwszego postępowania na kompleksową dostawę energii elektrycznej. Najbardziej wymiernym efektem inwestycyjnym były przebudowane odcinki dróg gminnych, poprawa cyberbezpieczeństwa urzędu oraz zabezpieczenie usług kluczowych dla funkcjonowania gminy w 2026 roku.

Inwestycje



XXI. Gminny Zakład Komunalny Wijewo Sp. z o.o. i gospodarka ściekowa

Gminny Zakład Komunalny Wijewo Sp. z o.o. pełni istotną rolę w realizacji zadań własnych gminy w zakresie gospodarki ściekowej. Funkcjonowanie spółki wpływa bezpośrednio na jakość życia mieszkańców, ochronę środowiska, rozwój infrastruktury komunalnej oraz bezpieczeństwo sanitarne.

Podstawowe dane spółki

Wyszczególnienie	Dane
Nazwa	Gminny Zakład Komunalny Wijewo Sp. z o.o.
Siedziba	ul. Powstańców Wlkp. 44a, 64-150 Wijewo
Główny przedmiot działalności	odprowadzanie i oczyszczanie ścieków
Kapitał zakładowy	300 000,00 zł
Właściciel	Gmina Wijewo — 100% udziałów
Prezes Zarządu	Aleksander Poszwiński
Zgromadzenie Wspólników	Wójt Gminy Wijewo

Stan organizacyjny i zatrudnienie na dzień 31 grudnia 2025 r.

Obszar	Liczba osób
Rada Nadzorcza	3
Zarząd	1
Dział administracji	3
Oczyszczalnia ścieków	5
Razem osoby wskazane w strukturze	12

W roku obrotowym 2025 spółka kontynuowała działalność polegającą na odbiorze, odprowadzaniu i oczyszczaniu ścieków z terenu Gminy Wijewo. Ścieki odprowadzane były z czterech miejscowości:

- ✓ Brenno
- ✓ Wijewo
- ✓ Potrzebowo
- ✓ Radomyśl

W 2025 roku spółka realizowała również zadanie polegające na obsłudze Kąpieliska Brenno-Ostrów nad Jeziorem Białym na podstawie umowy zawartej z Gminą Wijewo. W sezonie kąpieliskowym zatrudniono dwóch ratowników wodnych odpowiedzialnych za bezpieczeństwo osób korzystających z kąpieliska oraz pracownika

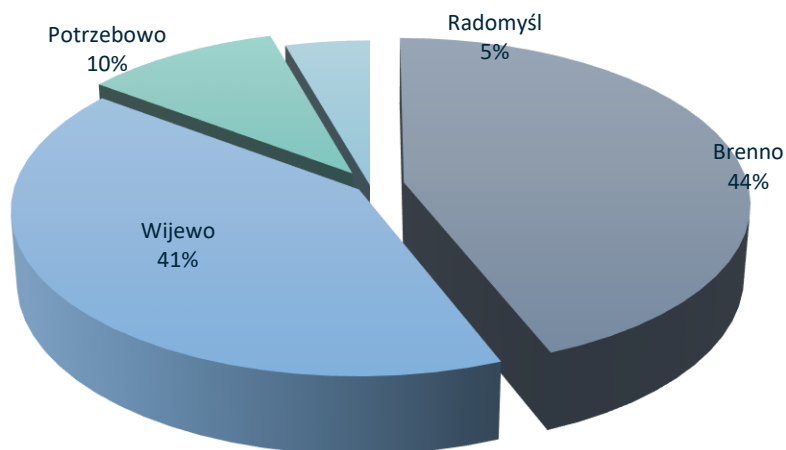
gospodarczego odpowiedzialnego za utrzymanie czystości i porządku na terenie plaży. Łączny koszt funkcjonowania kąpieliska w sezonie 2025 wyniósł 54 092,30 zł brutto.

W 2025 roku zawarto łącznie 36 nowych umów na odbiór ścieków. Najwięcej nowych umów zawarto w miejscowości Radomyśl — 33 umowy, natomiast w Brennie zawarto 3 umowy. W analizowanym okresie nie odnotowano rozwiązań umów przez odbiorców usług. Na dzień 31 grudnia 2025 r. Gminny Zakład Komunalny Wijewo Sp. z o.o. posiadał łącznie **743 umowy** dotyczące odbioru ścieków systemem kanalizacyjnym.

Liczba umów na odbiór ścieków według miejscowości:

MIEJSCOWOŚĆ	LICZBA UMÓW	UDZIAŁ W OGÓLNEJ LICZBIE UMÓW
BRENNO	327	44,0%
WIJEWO	306	41,2%
POTRZEBOWO	77	10,4%
RADOMYŚL	33	4,4%
RAZEM	743	100%

Liczba umów



Źródło: opracowanie własne Urząd Gminy Wijewo

Największa liczba umów przypadła na Brenno i Wijewo. Łącznie te dwie miejscowości obejmowały 633 umowy, czyli około 85,2% wszystkich umów. Warto zauważyć, że w 2025 roku rozwój systemu kanalizacyjnego był szczególnie widoczny w Radomyślu, gdzie zawarto 33 nowe umowy.

BRENNO	WIJEWO	POTRZEBOWO	RADOMYŚL
44,0%	41,2%	10,4%	4,4%

W 2025 roku na oczyszczalnię ścieków przyjęto i oczyszczono 120 526,66 m³ ścieków, które poddano obróbce mechaniczno-biologicznej. Największy miesięczny przepływ odnotowano w lipcu — 13 916,10 m³, natomiast najmniejszy w lutym — 8 083,30 m³.

WSKAŹNIK	WARTOŚĆ
ŁĄCZNA ILOŚĆ OCZYSZCZONYCH ŚCIEKÓW	120 526,66 m ³
ŚREDNIA MIESIĘCZNA ILOŚĆ ŚCIEKÓW	ok. 10 043,89 m ³
NAJWYŻSZY MIESIĘCZNY PRZEPIYW	lipiec — 13 916,10 m ³
NAJNIŻSZY MIESIĘCZNY PRZEPIYW	lutym — 8 083,30 m ³

Dane wskazują na sezonowe zróżnicowanie ilości ścieków trafiających do oczyszczalni. Najwyższy przepływ w lipcu może być związany z okresem letnim, większą aktywnością mieszkańców, ruchem turystycznym oraz sezonowym korzystaniem z infrastruktury na terenie gminy.

Proces oczyszczania ścieków prowadzony był z zachowaniem norm określonych w obowiązujących przepisach dotyczących ochrony środowiska. W sprawozdaniu przedstawiono średnie roczne wartości zanieczyszczeń w ściekach oczyszczonych odprowadzanych do odbiornika. Wszystkie wskazane parametry znajdowały się poniżej maksymalnych wartości wynikających z pozwolenia wodnoprawnego.

PARAMETR	JEDNOSTKA	ŚREDNIA WARTOŚĆ NA ODPIYWIE	MAKSYMALNA WARTOŚĆ Z POZWOLENIA	WYKORZYSTANIE LIMITU
BZT5	mgO ₂ /l	5,00	25	20,0%
CHZT	mgO ₂ /l	60,92	125	48,7%
ZAWIESINA OGÓLNA	mg/l	11,05	35	31,6%

W 2025 roku Gminny Zakład Komunalny Wijewo Sp. z o.o. dokonał zakupów środków trwałych o łącznej wartości **55 980,32 zł**. Najważniejszą pozycją był zakup i montaż instalacji fotowoltaicznej przy ul. Powstańców Wielkopolskich 44a w Wijewie za kwotę 46 673,00 zł.

WYSZCZEGÓLNIENIE	KWOTA
ZAKUPY ŚRODKÓW TRWAŁYCH OGÓLEM	55 980,32 zł
W TYM: INSTALACJA FOTOWOLTAICZNA	46 673,00 zł
POZOSTAŁE ZAKUPY ŚRODKÓW TRWAŁYCH	9 307,32 zł

Instalacja fotowoltaiczna stanowiła około 83,4% wartości wszystkich zakupów środków trwałych w 2025 roku. W 2025 roku spółka osiągnęła przychody netto ze sprzedaży usług odbioru ścieków w wysokości 1 525 445,50 zł. Otrzymała również dopłaty do odprowadzanych ścieków w łącznej wysokości 1 814 610,71 zł, przekazywane przez Gminę Wijewo na podstawie uchwał Rady Gminy. Dodatkowe przychody wyniosły 3 232,40 zł. Łączne przychody spółki w 2025 roku wyniosły 3 343 288,61 zł.

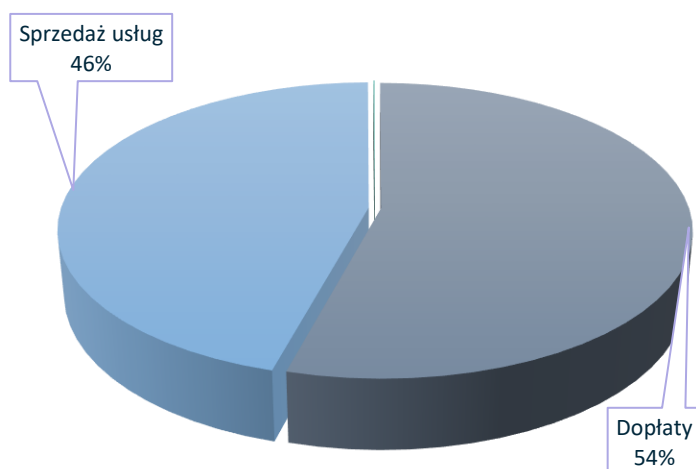
Koszty działalności spółki w 2025 roku ukształtowały się na poziomie 3 269 320,32 zł. Rok obrotowy spółka zakończyła zyskiem brutto w wysokości 73 114,29 zł.

WYSZCZEGÓLNIENIE	KWOTA
PRZYCHODY NETTO ZE SPRZEDAŻY USŁUG ODBIORU ŚCIEKÓW	1 525 445,50 zł
DOPLĄTY DO ODPROWADZANYCH ŚCIEKÓW	1 814 610,71 zł
DODATKOWE PRZYCHODY	3 232,40 zł
ŁĄCZNE PRZYCHODY SPÓŁKI	3 343 288,61 zł
KOSZTY DZIAŁALNOŚCI SPÓŁKI	3 269 320,32 zł
ZYSK BRUTTO	73 114,29 zł

Struktura przychodów spółki w 2025 roku:

ŹRÓDŁO PRZYCHODÓW	KWOTA	UDZIAŁ
DOPLĄTY DO ODPROWADZANYCH ŚCIEKÓW	1 814 610,71 zł	54,3%
PRZYCHODY ZE SPRZEDAŻY USŁUG ODBIORU ŚCIEKÓW	1 525 445,50 zł	45,6%
DODATKOWE PRZYCHODY	3 232,40 zł	0,1%
RAZEM	3 343 288,61 zł	100%

STRUKTURA PRZYCHODÓW



Źródło: opracowanie własne Urząd Gminy Wijewo

W strukturze przychodów największą pozycję stanowiły dopłaty do odprowadzanych ścieków, które odpowiadały za około 54,3% łącznych przychodów spółki. Przychody ze sprzedaży usług odbioru ścieków stanowiły około 45,6%.

WSKAŹNIK	WARTOŚĆ
PRZYCHODY OGÓŁEM	3 343 288,61 zł
KOSZTY OGÓŁEM	3 269 320,32 zł
RÓŻNICA PRZYCHODÓW I KOSZTÓW	73 968,29 zł
ZYSK BRUTTO WYKAZANY W SPRAWOZDANIU	73 114,29 zł
ORIENTACYJNA RENTOWNOŚĆ BRUTTO	ok. 2,2%



XXII. Kultura i czytelnictwo

1. Gminna Biblioteka Publiczna w Wijewie

Gminna Biblioteka Publiczna w Wijewie w 2025 roku była nie tylko miejscem wypożyczenia książek, ale również ważnym centrum edukacji, kultury, spotkań i aktywności mieszkańców. Miniony rok był dla biblioteki okresem szczególnie istotnym: nastąpiła zmiana siedziby głównej, uruchomiono elektroniczny system wypożyczenia SOWA oraz aplikację mobilną SOWA MOBI, zwiększyła się liczba czytelników, wypożyczeń, odwiedzin i wydarzeń kulturalno-edukacyjnych. Dane za 2025 rok pokazują, że biblioteka stała się bardziej dostępna, nowoczesna i aktywna, a jej znaczenie w życiu społecznym gminy wyraźnie wzrosło.

Podstawy działalności i sieć biblioteczna

Gminna Biblioteka Publiczna w Wijewie jest samorządową instytucją kultury. Została utworzona na mocy Zarządzenia Nr 16/83 Naczelnika Gminy Wijewo z dnia 9 grudnia 1983 r. i wpisana do Rejestru Instytucji Kultury w dniu 15 grudnia 2000 r. pod pozycją 1.

Do sieci bibliotecznej Gminy Wijewo należą:

Jednostka	Lokalizacja	Charakterystyka
Gminna Biblioteka Publiczna w Wijewie	ul. Parkowa 2, Wijewo	główna siedziba biblioteki
Filia Biblioteczna w Brennie	ul. Jeziorna 3, Brenno	filia działająca w Wiejskim Domu Kultury

W 2025 roku główna siedziba biblioteki została przeniesiona do nowo wybudowanego budynku Centrum Kulturalno-Kongresowego przy ul. Parkowej 2 w Wijewie, naprzeciwko Urzędu Gminy. Biblioteka współdzieli budynek z Gminnym Ośrodkiem Pomocy Społecznej. Do dyspozycji biblioteki oddano 93 m² nowoczesnej, ogrzewanej pompą ciepła i klimatyzowanej przestrzeni użytkowej. W jej skład wchodzi wypożyczalnia książek dla dzieci, młodzieży i dorosłych, czytelnia z zapleczem socjalnym oraz gabinet dyrektora. Biblioteka może również korzystać z części wspólnych, w tym sanitariatu, kuchni, kantorka oraz reprezentacyjnej sali kulturalno-kongresowej.

Filia Biblioteczna w Brennie nadal funkcjonowała w pomieszczeniu na piętrze Wiejskiego Domu Kultury przy ul. Jeziornej 3. Pomieszczenie obejmuje wypożyczalnię książek dla dzieci, młodzieży i dorosłych oraz niewielki kącik dla czytelników.

Dostępność biblioteki dla mieszkańców

Gminna Biblioteka Publiczna w Wijewie była otwarta standardowo przez pięć dni w tygodniu, łącznie przez 40 godzin tygodniowo, a dodatkowo także w wybrane soboty przez 4 godziny. Filia w Brennie była czynna dwa razy w tygodniu, łącznie przez 10 godzin.

Placówka	Dni otwarcia	Łączna liczba godzin tygodniowo
Biblioteka w Wijewie	poniedziałek–piątek oraz wybrane soboty	40 godzin + wybrane soboty
Filia w Brennie	poniedziałek i środa	10 godzin

Rozkład godzin pracy biblioteki w Wijewie, w tym dwa dni z wydłużonym czasem otwarcia do godziny 18:00, zwiększał dostępność placówki dla osób pracujących, uczniów oraz rodzin. Dodatkowe soboty pozwalały korzystać z oferty bibliotecznej także osobom, które nie mogą odwiedzać biblioteki w dni robocze.

Kadra biblioteczna

Na koniec 2025 roku w bibliotece zatrudnionych było 4 pracowników: 2 pracowników działalności podstawowej na pełnych etatach, tj. dyrektor i bibliotekarz, 1 pracownik wspomagający na 1/4 etatu oraz księgowa na 1/8 etatu. Tymczasowe zwiększenie liczby etatów było związane ze zmianą na stanowisku dyrektora.

Stanowisko / funkcja	Wymiar zatrudnienia
Dyrektor	1 etat
Bibliotekarz	1 etat
Pracownik wspomagający	1/4 etatu
Księgowa	1/8 etatu

W 2025 roku nastąpiła całkowita zmiana głównej kadry bibliotecznej. Na stanowisku bibliotekarza panią Agatę Pochanke zastąpiła pani Dagmara Szmyt, natomiast na stanowisku pełniącego obowiązki dyrektora panią Grażynę Adamczewską zastąpił pan Amadeusz Apolinarski. Pani Dagmara Szmyt ukończyła studia podyplomowe z zakresu bibliotekoznawstwa, natomiast pan Amadeusz Apolinarski posiada ponad 8-letnie doświadczenie pracy w dziedzinie kultury. Pracownicy biblioteki uczestniczyli również w szkoleniach doskonalących trwających łącznie 12 godzin. Zmiany kadrowe, połączone z przeniesieniem biblioteki do nowej siedziby oraz wdrożeniem elektronicznego systemu obsługi czytelników, sprawiły, że 2025 rok był dla jednostki okresem organizacyjnej przebudowy i rozwoju.

Księgozbiór i zasoby biblioteczne

Na koniec 2025 roku księgozbiór Gminnej Biblioteki Publicznej w Wijewie liczył łącznie 17 664 woluminy. Z tej liczby 10 253 książki znajdowały się w Wijewie, a 7 411 w Filii Bibliotecznej w Brennie.

Placówka	Liczba woluminów	Udział w księgozbiórce
Biblioteka w Wijewie	10 253	58,0%

Filia w Brennie	7 411	42,0%
Razem	17 664	100,0%

W 2025 roku zakupiono 420 nowości wydawniczych, w tym 237 do biblioteki w Wijewie i 183 do filii w Brennie. Łączny koszt zakupu wyniósł 11 772 zł. Połowa tej kwoty, czyli 5 886 zł, pochodziła ze środków Ministra Kultury i Dziedzictwa Narodowego w ramach Programu Wieloletniego „Narodowy Program Rozwoju Czytelnictwa 2.0”.

Zakup nowości wydawniczych	Liczba woluminów	Koszt
Wijewo	237	—
Brenno	183	—
Razem	420	11 772 zł
Środki MKiDN	—	5 886 zł
Środki własne / organizatora	—	5 886 zł

Ważnym działaniem było również uporządkowanie księgozbioru. Z inwentarza wycofano łącznie 4 715 woluminów, w tym 3 137 w Wijewie i 1 578 w Brennie. Duża liczba ubytkowanych książek w Wijewie była związana przede wszystkim z przenosinami głównej siedziby biblioteki. Wycofano książki zniszczone lub zdezaktualizowane, nienadające się już do udostępniania czytelnikom.

UBYTKI KSIĘGOZBIORU	LICZBA WOLUMINÓW
WIJEWO	3 137
BRENNO	1 578
RAZEM	4 715

Nowoczesne narzędzia biblioteczne i cyfryzacja

Jednym z najważniejszych osiągnięć 2025 roku było uruchomienie elektronicznego systemu wypożyczania SOWA oraz aplikacji mobilnej SOWA MOBI. Cały księgozbiór został opracowany elektronicznie, co znacząco usprawniło proces wypożyczania i zwrotu książek. Biblioteka prowadzi także bieżąco aktualizowany internetowy katalog księgozbioru dostępny pod adresem www.wijewo-gbp.sowa.pl.

W Wijewie działa także stanowisko darmowej wypożyczalni Academica, umożliwiające korzystanie ze zbiorów cyfrowych Biblioteki Narodowej. To szczególnie ważne dla uczniów, studentów, nauczycieli oraz osób poszukujących literatury naukowej i specjalistycznej.

Cyfryzacja biblioteki była jednym z kluczowych kroków w stronę nowoczesnej obsługi mieszkańców. Ułatwia dostęp do księgozbioru, skraca czas obsługi, poprawia organizację pracy i pozwala czytelnikom korzystać z biblioteki także poza godzinami jej otwarcia.

Czytelnictwo, odwiedziny i wypożyczenia

W 2025 roku w bibliotece zarejestrowano 887 czytelników, w tym 544 w Wijewie i 343 w Brennie. Było to o ponad 100 czytelników więcej niż w roku poprzednim. Statystycznie prawie co czwarty mieszkaniec Gminy Wijewo był użytkownikiem biblioteki — wskaźnik czytelników w stosunku do liczby mieszkańców wyniósł 23,5%.

PLACÓWKA	LICZBA CZYTELNIKÓW	UDZIAŁ
WIJEWO	544	61,3%
BRENNO	343	38,7%
RAZEM	887	100,0%

Łączna liczba odwiedzin biblioteki wyniosła 7 138, w tym 4 528 w Wijewie i 2 610 w Brennie. Wypożyczono łącznie 12 472 książki, co oznacza wzrost o 24% w stosunku do poprzedniego roku. Z tej liczby 7 767 wypożyczeń przypadło na Wijewo, a 4 705 na Brenno. Na miejscu skorzystano z 1 277 pozycji.

WSKAŹNIK	WIJEWO	BRENNO	RAZEM
CZYTELNICY	544	343	887
ODWIEDZINY	4 528	2 610	7 138
WYPOŻYCZENIA KSIĄŻEK	7 767	4 705	12 472
KORZYSTANIE NA MIEJSCU	825	452	1 277
UDZIELONE INFORMACJE	359	254	613

Dane te pokazują wyraźny wzrost zainteresowania ofertą biblioteki. Szczególnie istotny jest wzrost wypożyczeń o 24% oraz liczba 887 zarejestrowanych czytelników. Oznacza to, że biblioteka pełni ważną rolę w codziennym życiu mieszkańców i skutecznie buduje relację z użytkownikami.

Najważniejsze wskaźniki czytelnictwa w 2025 roku:

WSKAŹNIK	WARTOŚĆ
LICZBA CZYTELNIKÓW	887
UDZIAŁ CZYTELNIKÓW W LICZBIE MIESZKAŃCÓW	23,5%
LICZBA ODWIEDZIN	7 138

LICZBA WYPOŻYCZEŃ	12 472
WZROST WYPOŻYCZEŃ WZGLĘDEM 2024 R.	24%
LICZBA MATERIAŁÓW UDOSTĘPNIONYCH NA MIEJSCU	1 277
LICZBA UDZIELONYCH INFORMACJI	613

W ujęciu analitycznym można wskazać, że biblioteka zwiększyła zarówno zasięg oddziaływania, jak i intensywność korzystania z jej zasobów.

Czasopisma i działalność informacyjna

Biblioteka prenumerowała w 2025 roku 4 tytuły czasopism: kwartalnik gminny „Wizja Lokalna”, tygodniki regionalne „ABC” i „Panorama Leszczyńska” oraz miesięcznik branżowy „Biblioteka Publiczna”. Czasopisma były udostępniane na miejscu. Łącznie skorzystano z nich 262 razy, w tym 210 w Wijewie i 52 w Brennie.

CZASOPISMA	LICZBA TYTUŁÓW	LICZBA UDOSTĘPNIENÍ
PRENUMEROWANE TYTUŁY	4	262

Biblioteka prowadziła również działalność informacyjno-bibliograficzną. W 2025 roku udzielono 613 informacji, z czego 359 w Wijewie i 254 w Brennie. Ponadto z czasopism lokalnych gromadzono artykuły dotyczące Gminy Wijewo.

Działalność ta ma znaczenie dokumentacyjne i lokalne. Biblioteka nie tylko udostępnia książki, ale również gromadzi wiedzę o gminie, jej mieszkańcach, wydarzeniach i historii.

Wydarzenia zrealizowane w 2025 roku:

Termin	Wydarzenie	Charakter
5 lutego	Uruchomienie nowej siedziby i systemu SOWA	organizacyjne, cyfryzacyjne
28 lutego	Wykład o projekcie kolei wąskotorowej Wschowa–Wijewo–Kaszczor	historyczne, lokalne
31 marca	Literackie show z Panem Poetą	czytelnicze, edukacyjne
9 kwietnia	Konkurs „Wierszyki łamiące języki”	edukacyjne, szkolne
14 maja	Warsztaty „Mała książka w drodze”	czytelnicze, dziecięce
5 września	Narodowe Czytanie 2025	ogólnopolskie, literackie
30 października	Noc Bibliotek 2025	promocyjne, społeczne
3 grudnia	Spektakl „Jak Mikołaj urwał się z choinki”	kulturalne, rodzinne
7 grudnia	Udział w Jarmarku Świątecznym	lokalne, integracyjne
15 grudnia	Spotkanie autorskie z Moniką B. Janowską	literackie

Przez cały rok w Wijewie odbywały się również zajęcia na macie interaktywnej i konsoli PlayStation oraz różnego rodzaju lekcje biblioteczne. Biblioteka kolejny rok uczestniczyła w projekcie „Mała Książka – Wielki Człowiek”, skierowanym do dzieci w wieku od 3 do 6 lat. Aby ułatwić najmłodszym korzystanie z książek, biblioteka prowadziła punkt biblioteczny w Samorządowym Przedszkolu w Wijewie, czynny w każdy wtorek roku szkolnego.

Działalność kulturalno-edukacyjna biblioteki w 2025 roku wykraczała więc daleko poza tradycyjne wypożyczanie książek. Biblioteka działała jako miejsce animacji społecznej, edukacji czytelniczej, integracji międzypokoleniowej i promocji lokalnej historii.

Promocja działalności biblioteki

Biblioteka promowała swoją działalność poprzez własny profil na Facebooku, stronę internetową Gminy Wijewo, gminny kwartalnik „Wizja Lokalna”, w którym funkcjonuje stała rubryka „Więści z Biblioteki”, oraz inne media lokalne.

Kanał promocji	Znaczenie
Facebook biblioteki	szybka komunikacja z mieszkańcami
Strona internetowa Gminy Wijewo	informowanie o działaniach instytucji
„Wizja Lokalna”	promocja w gminnym kwartalniku
Media lokalne	zwiększanie zasięgu informacji

Finanse biblioteki

W 2025 roku Gminna Biblioteka Publiczna w Wijewie otrzymała dotację podmiotową od organizatora, czyli Gminy Wijewo, w wysokości 299 990 zł. Dotacja została przeznaczona na bieżące utrzymanie oraz działalność statutową jednostki. Niewykorzystaną część dotacji w wysokości 10 749,68 zł biblioteka zwróciła organizatorowi 30 grudnia 2025 roku.

We wrześniu 2025 roku biblioteka uzyskała dodatkowo dotację celową w wysokości 5 886 zł ze środków Ministra Kultury i Dziedzictwa Narodowego w ramach Narodowego Programu Rozwoju Czytelnictwa 2.0 na lata 2021–2025. Środki te zostały przeznaczone na zakup nowości czytelniczych. Budżet biblioteki został wykonany w 96,49%.

Źródło finansowania / kategoria	Kwota
Dotacja podmiotowa od Gminy Wijewo	299 990,00 zł
Zwrot niewykorzystanej dotacji	10 749,68 zł
Dotacja celowa MKiDN	5 886,00 zł
Zakup nowości wydawniczych	11 772,00 zł
Wykonanie budżetu	96,49%

Analiza finansowa:

Wskaźnik	Wartość orientacyjna
Dotacja podmiotowa w przeliczeniu na 1 czytelnika	ok. 338 zł
Liczba wypożyczeń na 1 czytelnika	ok. 14,1
Liczba odwiedzin na 1 czytelnika	ok. 8,0
Średni koszt zakupu jednej nowej książki	ok. 28 zł

Najważniejsze efekty działalności w 2025 roku:


Obszar	Najważniejsze efekty
Infrastruktura	przeniesienie biblioteki do nowej siedziby w Centrum Kulturalno-Kongresowym
Cyfryzacja	wdrożenie systemu SOWA, aplikacji SOWA MOBI i katalogu online
Czytelnictwo	887 czytelników, wzrost o ponad 100 osób względem 2024 r.
Wypożyczenia	12 472 wypożyczone książki, wzrost o 24%
Kultura i edukacja	143 wydarzenia i spotkania, 1 579 uczestników
Księgozbiór	17 664 woluminy, 420 zakupionych nowości
Finansowanie zewnętrzne	5 886 zł z Narodowego Programu Rozwoju Czytelnictwa 2.0
Dostępność	40 godzin tygodniowo w Wijewie, 10 godzin w Brennie, wybrane soboty

Rok 2025 był dla Gminnej Biblioteki Publicznej w Wijewie rokiem przełomowym. Najważniejszą zmianą było przeniesienie głównej siedziby do nowoczesnej przestrzeni w Centrum Kulturalno-Kongresowym. Poprawa warunków lokalowych, dostęp do reprezentacyjnej sali, lepsza organizacja przestrzeni i nowoczesne wyposażenie stworzyły podstawy do rozwijania biblioteki jako miejsca spotkań, edukacji i kultury. Drugim kluczowym kierunkiem rozwoju była cyfryzacja. Wdrożenie systemu SOWA, aplikacji SOWA MOBI i katalogu internetowego pozwoliło unowocześnić obsługę czytelników oraz zwiększyć dostępność zasobów. W praktyce biblioteka stała się bardziej przyjazna użytkownikom, a korzystanie z jej oferty stało się prostsze i bardziej intuicyjne. Dane czytelnicze potwierdzają skuteczność podjętych działań. Liczba czytelników wzrosła o ponad 100 osób, wypożyczenia zwiększyły się o 24%, a prawie co czwarty mieszkaniec gminy był użytkownikiem biblioteki. Takie wyniki świadczą o dużym znaczeniu biblioteki w życiu lokalnej społeczności. Bardzo wyraźnie wzrosła także aktywność kulturalno-edukacyjna. Organizacja 143 wydarzeń i spotkań oraz udział 1 579 uczestników pokazują, że biblioteka jest instytucją aktywną, otwartą i odpowiadającą na potrzeby różnych grup wiekowych. Wydarzenia dla dzieci, lekcje biblioteczne, spotkania autorskie, konkursy, warsztaty, Narodowe Czytanie i Noc Bibliotek tworzyły bogatą ofertę, która wzmocniała edukację czytelniczą, integrację mieszkańców i lokalną tożsamość.

Pod względem finansowym biblioteka realizowała zadania w sposób stabilny i racjonalny. Otrzymana dotacja podmiotowa pozwoliła na bieżące funkcjonowanie jednostki, a środki pozyskane z Narodowego Programu Rozwoju Czytelnictwa 2.0 umożliwiły zakup nowości wydawniczych. Wykonanie budżetu na poziomie 96,49%

potwierdza wysoką realizację planu finansowego. Gminna Biblioteka Publiczna w Wijewie w 2025 roku znacząco wzmocniła swoją rolę jako lokalne centrum czytelnictwa, edukacji i kultury.

Gminna Biblioteka Publiczna



2. Gminny Ośrodek Kultury w Wijewie

Gminny Ośrodek Kultury w Wijewie jest jedną z kluczowych instytucji odpowiedzialnych za organizację życia kulturalnego, integrację mieszkańców oraz rozwijanie lokalnej aktywności społecznej. W 2025 roku działalność GOK obejmowała zarówno duże wydarzenia gminne, uroczystości patriotyczne i okolicznościowe, jak również stałe zajęcia dla dzieci, młodzieży i dorosłych. Był to rok intensywnej pracy organizacyjnej, w którym kultura pełniła funkcję nie tylko rozrywkową, ale także edukacyjną, integracyjną i wspólnotową. Szczególne znaczenie miało otwarcie Centrum Kulturalno-Kongresowego, które stworzyło nowe możliwości dla rozwoju oferty kulturalnej gminy.

Podstawy działalności

Gminny Ośrodek Kultury w Wijewie jest samorządową instytucją kultury. Działa na podstawie statutu nadanego uchwałą Rady Gminy Wijewo nr XIX/144/2012 z dnia 13 czerwca 2012 r. Instytucja widnieje w Rejestrze Instytucji Kultury prowadzonym przez organizatora, którym jest Gmina Wijewo, pod numerem 2.

Podstawowym celem działalności GOK jest upowszechnianie sztuki, kultury oraz wiedzy. Instytucja prowadzi wielokierunkową działalność w zakresie rozwoju i upowszechniania kultury regionalnej, narodowej i światowej, odpowiadając na potrzeby kulturalne mieszkańców Gminy Wijewo oraz osób przebywających na jej terenie. Ważnym zadaniem GOK jest również promocja kultury lokalnej w kraju i za granicą.

Finansowanie działalności

Na działalność Gminnego Ośrodka Kultury w Wijewie w 2025 roku przyznano dotację podmiotową w wysokości 850 000,00 zł. Dotacja została przyznana uchwałą nr X/72/2024 Rady Gminy Wijewo z dnia 18 grudnia 2024 r. i została zrealizowana w całości.

Oprócz dotacji podmiotowej jednostka wypracowała przychody własne w wysokości 222 529,27 zł. Składały się na nie wpływy z prowadzonej działalności, w tym wynajmu obiektów osobom prywatnym, przedsiębiorstwom i organizacjom, czynsze lokali użytkowych, sprzedaż karnetów na sekcje i warsztaty, reklamy w gazecie, wynajem sprzętu, wydarzenia biletowane oraz inne wpływy związane z działalnością instytucji.

Źródło finansowania	Kwota
Dotacja podmiotowa Gminy Wijewo	850 000,00 zł
Przychody własne GOK	222 529,27 zł
Łącznie środki wykazane w sprawozdaniu	1 072 529,27 zł

W 2025 roku GOK prowadził oszczędną gospodarkę finansową, a organizacja imprez kulturalnych, wydarzeń prywatnych oraz zajęć związanych z kulturą odbywała się zgodnie z założeniami planu finansowego. Wysoki udział przychodów własnych, wynoszący około 20,7% łącznych środków wskazanych w sprawozdaniu, pokazuje, że instytucja aktywnie wykorzystywała swoje zasoby lokalowe, organizacyjne i programowe.

Kadra i organizacja pracy

Według stanu na dzień 31 grudnia 2025 r. w Gminnym Ośrodku Kultury w Wijewie zatrudnione były 4 osoby na podstawie umowy o pracę, łącznie z dyrektorem jednostki. Zatrudnienie obejmowało 2 pełne etaty oraz 2 etaty w wymiarze 1/2 etatu.

Instytucja korzystała również z pracy osób zatrudnianych na podstawie umów zlecenia i umów o dzieło. W tej formule powierzano zadania animatorom kultury, opiekunom sal wiejskich, palaczowi oraz inspektorowi ochrony danych osobowych. Dodatkowo, w zależności od potrzeb, zlecano prace związane z bieżącą działalnością jednostki.

Forma zaangażowania	Liczba osób / zakres
Pracownicy na umowę o pracę	4 osoby
Pełne etaty	2
Etaty w wymiarze 1/2	2
Animatorzy kultury	4 osoby
Palacz	1 osoba
Opiekunowie sal wiejskich	3 osoby
Inspektor ochrony danych osobowych	1 osoba

Wydarzenia kulturalne i społeczne

W 2025 roku Gminny Ośrodek Kultury w Wijewie zorganizował 25 głównych wydarzeń kulturalnych, patriotycznych, edukacyjnych, rekreacyjnych i integracyjnych. Oferta była różnorodna i obejmowała koncerty, uroczystości rocznicowe, wydarzenia rodzinne, imprezy plenerowe, działania świąteczne, wydarzenia sportowo-rekreacyjne oraz spotkania o charakterze lokalnym.

Wydarzenie
Pochód Trzech Króli
Koncert Noworoczny
Koncert Noworoczny
Finał WOŚP
Ferie Zimowe 2025
Otwarcie Centrum Kulturalno-Kongresowego
Obchody rocznicy Powstania Wielkopolskiego
VI Bieg Powstańczy w Wijewie

Koncert harfowy
Gminny Dzień Kobiet
Kantata „Dekalog”
Spektakl teatralny „Hotelowe manewry”
Obchody 105. rocznicy powrotu Wijewa, Potrzebowa i Radomyśla do Polski
Gminny Dzień Matki
Noc Świętojańska
Kino plenerowe
Gminne Dni Sportu
Wijewiada
Gminne Dożynki w Brennie
Koncert z okazji Święta Edukacji Narodowej
Akademia z okazji Święta Niepodległości
Obchody 35-lecia samorządu terytorialnego
Jarmark Świąteczny
Piernikowanie w Gminie Wijewo
Spotkanie Świąteczne

Struktura wydarzeń według charakteru:

CHARAKTER WYDARZENIA	PRZYKŁADY
PATRIOTYCZNE I HISTORYCZNE	obchody rocznicy Powstania Wielkopolskiego, VI Bieg Powstańczy, obchody 105. rocznicy powrotu miejscowości do Polski, Święto Niepodległości
KULTURALNE I ARTYSTYCZNE	koncerty noworoczne, koncert harfowy, kantata „Dekalog”, spektakl teatralny
SPOŁECZNE I INTEGRACYJNE	Gminny Dzień Kobiet, Gminny Dzień Matki, spotkanie świąteczne
RODZINNE I REKREACYJNE	Ferie Zimowe, kino plenerowe, Noc Świętojańska, Piernikowanie
TRADYCYJNE I LOKALNE	Gminne Dożynki, Jarmark Świąteczny, Wijewiada
SPORTOWO-REKREACYJNE	VI Bieg Powstańczy, Gminne Dni Sportu

Wsparcie organizacji lokalnych

Oprócz organizacji własnych wydarzeń Gminny Ośrodek Kultury w Wijewie wspierał organizacje działające na terenie gminy. W 2025 roku jednostka pomogła w przygotowaniu m.in. Gminnych Zawodów Strażackich oraz Gminnego Dnia Sportu.

Wspierane wydarzenie	Znaczenie
Gminne Zawody Strażackie	wsparcie aktywności OSP, integracja środowiska strażackiego i mieszkańców
Gminny Dzień Sportu	promocja aktywności fizycznej i współpracy lokalnej

Rola GOK nie ograniczała się zatem wyłącznie do samodzielnego organizowania wydarzeń. Instytucja pełniła także funkcję zaplecza organizacyjnego, technicznego i animacyjnego dla inicjatyw lokalnych, co wzmacnia współpracę między samorządem, organizacjami społecznymi i mieszkańcami.

Stałe sekcje i zajęcia

Przy Gminnym Ośrodku Kultury w Wijewie w 2025 roku działały sekcje dla dorosłych oraz dzieci. Oferta obejmowała aktywność ruchową, zajęcia artystyczne, muzyczne, taneczne i integracyjne.

Sekcje dla dorosłych

Sekcja	Częstotliwość	Liczba uczestników
Joga	raz w tygodniu, 90 minut	ok. 15–20 osób
Grupa ALEBABKI 40+	raz w tygodniu, 120 minut	ok. 12–15 kobiet
Chór HEJNAŁ	raz w tygodniu, 60–120 minut	ok. 10–15 osób

Grupa odbiorców	Minimalna liczba uczestników	Maksymalna liczba uczestników
Dorośli	ok. 37	ok. 50
Dzieci	ok. 35	ok. 35
Razem	ok. 72	ok. 85

Stałe sekcje miały istotne znaczenie dla systematycznego uczestnictwa mieszkańców w kulturze. Zajęcia dla dorosłych wspierały aktywność społeczną, zdrowotną i integracyjną, natomiast oferta dla dzieci rozwijała umiejętności artystyczne, muzyczne i sceniczne. Szczególną rolę pełniły zajęcia indywidualne z gry na instrumentach, które pozwalały na rozwijanie talentów w bezpośredniej pracy z instruktorem.

Jednym z najważniejszych wydarzeń 2025 roku było otwarcie Centrum Kulturalno-Kongresowego w Wijewie, które odbyło się 4 lutego. Nowa przestrzeń ma znaczenie strategiczne dla rozwoju oferty kulturalnej gminy. Centrum umożliwia organizację wydarzeń o różnym charakterze: koncertów, spotkań, konferencji, uroczystości, wydarzeń edukacyjnych i integracyjnych. W szerszym ujęciu wzmacnia potencjał Gminy Wijewo jako miejsca aktywnego życia społecznego i kulturalnego.

Znaczenie Centrum Kulturalno-Kongresowego	Opis
Kulturalne	nowe miejsce organizacji koncertów, spektakli i wydarzeń
Spoleczne	przestrzeń spotkań mieszkańców i organizacji
Edukacyjne	możliwość prowadzenia zajęć, warsztatów i wydarzeń tematycznych
Promocyjne	wzmocnienie wizerunku gminy jako miejsca aktywnego i otwartego
Organizacyjne	lepsze zaplecze dla instytucji kultury i wydarzeń gminnych

Analiza działalności GOK w 2025 roku

Działalność Gminnego Ośrodka Kultury w 2025 roku należy ocenić jako intensywną i różnorodną. Instytucja realizowała zadania statutowe w kilku wymiarach: organizowała wydarzenia kulturalne, pielęgnowała tradycję i pamięć historyczną, prowadziła stałe sekcje, wspierała organizacje lokalne oraz tworzyła przestrzeń do aktywności społecznej mieszkańców. W kalendarzu wydarzeń widoczna była równowaga pomiędzy wydarzeniami artystycznymi, patriotycznymi, rozrywkowymi, rodzinnymi i lokalnymi. Dzięki temu oferta GOK była skierowana do szerokiego grona odbiorców: dzieci, młodzieży, dorosłych, seniorów, rodzin, organizacji społecznych i środowisk lokalnych. Pod względem finansowym instytucja korzystała przede wszystkim z dotacji podmiotowej organizatora, jednak istotne znaczenie miały również przychody własne. Ich poziom przekraczający 222 tys. zł wskazuje na aktywne gospodarowanie zasobami i wykorzystanie potencjału obiektów, oferty zajęć oraz wydarzeń. Ważnym aspektem była również rola GOK jako instytucji integrującej. Wydarzenia takie jak Gminne Dożynki, Jarmark Świąteczny, Wijewiada, Gminny Dzień Kobiet, Gminny Dzień Matki czy Spotkanie Świąteczne budują więzi społeczne i wzmacniają identyfikację mieszkańców z gminą. Z kolei uroczystości patriotyczne i historyczne utrwalają lokalną pamięć i poczucie wspólnoty.

Gminny Ośrodek Kultury



XXIII. Klub Seniora w Gminie Wijewo

Klub Seniora w Gminie Wijewo jest ważnym elementem lokalnej polityki społecznej. Jego działalność odpowiada na jedno z istotnych wyzwań współczesnych samorządów: potrzebę aktywizacji osób starszych, przeciwdziałania samotności, wzmacniania relacji społecznych oraz utrzymywania sprawności psychofizycznej seniorów. W 2025 roku Klub Seniora był miejscem codziennej aktywności, integracji, edukacji, profilaktyki zdrowotnej, rozwoju pasji i współpracy międzypokoleniowej. Działalność Klubu pokazała, że polityka senioralna w gminie może mieć wymiar praktyczny, bliski mieszkańcom i oparty na realnych potrzebach osób starszych.

1. Charakterystyka Klubu Seniora

Klub Seniora w Gminie Wijewo powstał z myślą o mieszkańcach powyżej 60. roku życia. Jego podstawowym celem jest przeciwdziałanie wykluczeniu społecznemu, osamotnieniu oraz wspieranie seniorów w codziennym funkcjonowaniu. Klub umożliwia osobom starszym rozwijanie zainteresowań, realizowanie pasji, nawiązywanie relacji oraz aktywne uczestnictwo w życiu społecznym gminy.

Początkowo Klub działał w ramach projektu „Wspieramy lokalną społeczność – Klub Seniora w Gminie Wijewo!”. Celem projektu było stworzenie dziennej formy usług opiekuńczych dla 50 mieszkańców gminy, w tym 30 kobiet i 20 mężczyzn, oraz wsparcie 8 opiekunów faktycznych. Po zakończeniu działań projektowych, od czerwca 2023 roku Klub funkcjonuje w 100% jako jednostka organizacyjna Gminy Wijewo.

Na koniec 2025 roku Klub Seniora liczył 66 członków, w tym 45 kobiet i 21 mężczyzn. Oznacza to, że liczba członków przekroczyła pierwotne założenia projektu o 16 osób, czyli o 32%.

Wyszczególnienie	Dane za 2025 rok
Zakładana liczba uczestników w projekcie	50 osób
Liczba członków Klubu na koniec 2025 r.	66 osób
Kobiety	45
Mężczyźni	21
Realizacja względem pierwotnego założenia	132%
Liczba członków zmarłych od początku działania Klubu	5 osób

Struktura członków Klubu:

Grupa	Liczba osób	Udział
Kobiety	45	68,2%
Mężczyźni	21	31,8%
Razem	66	100%

2. Podstawy merytoryczne i społeczne działalności

Działalność Klubu Seniora wpisuje się w zadania własne gminy związane z pomocą społeczną, wspieraniem osób starszych, integracją społeczną, przeciwdziałaniem wykluczeniu oraz poprawą jakości życia mieszkańców. Klub pełni funkcję dziennego miejsca aktywności i wsparcia, w którym seniorzy mogą korzystać z oferty usług aktywizacyjnych, kulturalnych, opiekuńczych, prozdrowotnych i socjalnych.

Do głównych celów działalności Klubu należą: przeciwdziałanie izolacji i marginalizacji, pomoc w rozwiązywaniu codziennych problemów, aktywizacja seniorów, stworzenie warunków do samorealizacji, wzmacnianie poczucia własnej wartości, utrzymywanie sprawności psychofizycznej oraz integracja społeczna i międzypokoleniowa.

Cel działania	Znaczenie dla mieszkańców
Przeciwdziałanie izolacji i samotności	seniorzy mają stałe miejsce spotkań i kontaktu z innymi osobami
Aktywizacja społeczna	uczestnicy są zachęceni do udziału w zajęciach, wydarzeniach i inicjatywach
Wsparcie w codziennym funkcjonowaniu	Klub pomaga ograniczać skutki niesamodzielności i niepełnosprawności
Rozwój zainteresowań	seniorzy mogą realizować pasje i dzielić się umiejętnościami
Profilaktyka zdrowotna	prowadzone są spotkania edukacyjne, zajęcia ruchowe i warsztaty
Integracja międzypokoleniowa	Klub współpracuje z przedszkolem, szkołami i instytucjami lokalnymi

Klub współpracuje z Gminnym Ośrodkiem Pomocy Społecznej w Wijewie, Gminnym Ośrodkiem Kultury w Wijewie, Gminną Biblioteką Publiczną w Wijewie, placówkami oświatowymi, organizacjami pozarządowymi oraz osobami fizycznymi i prawnymi przy organizacji przedsięwzięć na rzecz osób starszych.

3. Sekcje i zajęcia stałe

W 2025 roku w Klubie Seniora działały liczne sekcje rozwijające zainteresowania uczestników. Były one odpowiedzią na pasje i potrzeby seniorów. Łącznie w okresie od stycznia do grudnia odbyło się około 717 godzin zajęć sekcyjnych.

Sekcja / rodzaj zajęć	Liczba godzin w 2025 r.	Charakter zajęć
Sekcja literacka	23 h	rozmowy o książkach, poezji, biografiiach pisarzy i tradycjach
Sekcja kulinarna	102 h	gotowanie, pieczenie, wymiana przepisów
Sekcja filmowa	48 h	wspólne oglądanie filmów i rozmowy
Sekcja szydełkowa	72 h	tworzenie serwet, ozdób i dekoracji

Sekcja bilardowa męska	234 h	regularne spotkania 6 seniorów
Sekcja bilardowa damska	26 h	regularne spotkania 6 senierek
Sekcja rozrywkowa	56 h	gry planszowe, ćwiczenia pamięci, łamigłówki
Sekcja rękodzielnicza	26 h	ozdoby, decoupage, prace kreatywne
Gimnastyka ogólnorozwojowa	104 h	zajęcia ruchowe pod okiem instruktora
Nordic walking	26 h	spacery z kijkami, aktywność fizyczna
Razem	717 h	

Struktura godzin zajęć według obszarów:

Obszar aktywności	Sekcje	Liczba godzin
Aktywność fizyczna i ruchowa	gimnastyka, nordic walking, bilard	390 h
Aktywność twórcza i manualna	szydełkowanie, rękodzieło	98 h
Aktywność kulinarna	sekcja kulinarna	102 h
Aktywność kulturalno-edukacyjna	literacka, filmowa	71 h
Aktywność rozrywkowa i poznawcza	gry, łamigłówki, ćwiczenia pamięci	56 h
Razem		717 h

4. Wydarzenia, wyjazdy i integracja społeczna

Klub Seniora w 2025 roku prowadził bardzo intensywną działalność poza stałymi sekcjami. Zorganizowano lub współorganizowano 77 uroczystości, wyjazdów, spotkań, warsztatów i działań integracyjnych. Obejmowały one wydarzenia zdrowotne, edukacyjne, kulturalne, rekreacyjne, międzypokoleniowe i obywatelskie.

Obszar wydarzeń	Przykłady działań
Zdrowie i profilaktyka	szkolenie z pierwszej pomocy, spotkanie z pielęgniarką, spotkanie z profesorem Dawidem Murawą, prelekcja o HIV i AIDS
Bezpieczeństwo	spotkanie z kominiarzem, spotkanie z policją, spotkanie z pracownikami banku o cyberbezpieczeństwie
Edukacja cyfrowa	kurs komputerowy „Aktywni Obywatele w Cyfrowym Świecie”
Kultura i wyjazdy	opera we Wrocławiu, kino w Lesznie, Muzeum PRL-u „Frania”, wystawy we Włoszakowicach
Integracja	dancing seniorów, piknik seniorów, zabawa andrzejkowa, spotkanie wigilijne
Aktywność fizyczna	rowerówki, kręgle, zajęcia na strzelnicy, gimnastyka

Integracja międzypokoleniowa	Dzień Babci i Dziadka, zajęcia z przedszkolakami, czytanie bajek, warsztaty w szkołach
Ekologia i świadomość obywatelska	spotkanie o segregacji odpadów, inicjatywy w ramach programu „Obecność”

5. Integracja międzypokoleniowa

Jednym z najważniejszych kierunków działalności Klubu Seniora była integracja międzypokoleniowa. Seniorzy współpracowali z Samorządowym Przedszkolem w Wijewie, szkołami, Gminnym Ośrodkiem Kultury, Gminną Biblioteką Publiczną oraz innymi podmiotami. Uczestniczyli m.in. w Dniu Babci i Dziadka, zajęciach kulinarnych w czasie ferii, Dniu Dziecka, Dniu Przedsiębiorczości, czytaniu bajek w przedszkolu i szkołach, gimnastyce międzypokoleniowej, mikołajkach, pieczeniu rogalików i piernikowaniu z przedszkolakami.

Forma integracji	Znaczenie
Spotkania z przedszkolakami	budowanie więzi między najmłodszymi i seniorami
Czytanie bajek	rozwój czytelnictwa, kontakt międzypokoleniowy
Warsztaty kulinarne i rękodzielnicze	przekazywanie umiejętności i tradycji
Udział w wydarzeniach szkolnych	pokazanie młodzieży doświadczeń i pasji seniorów
Wspólne wydarzenia świąteczne	wzmacnianie wspólnoty lokalnej

6. Profilaktyka zdrowotna, bezpieczeństwo i edukacja

W 2025 roku Klub Seniora realizował liczne działania z zakresu edukacji zdrowotnej i bezpieczeństwa. Seniorzy uczestniczyli w spotkaniach dotyczących pierwszej pomocy, profilaktyki onkologicznej, zdrowia senioralnego, HIV i AIDS, pielęgnacji ciała, blizn, odporności psychicznej oraz korzystania ze sprzętu rehabilitacyjnego.

Tematyka	Przykładowe działania
Pierwsza pomoc	szkolenie z resuscytacji, obsługi AED, pomocy przy zadławieniu, udarze i zawale
Profilaktyka zdrowotna	spotkanie z pielęgniarką, pomiary ciśnienia, cukru i cholesterolu
Profilaktyka onkologiczna	spotkanie z prof. Dawidem Murawą
Bezpieczeństwo domowe	spotkanie z kominiarzem o czujkach dymu i tlenu węgla
Bezpieczeństwo finansowe i cyfrowe	spotkanie z pracownikami banku o cyberzagrożeniach
Bezpieczeństwo w ruchu	spotkanie z policją „Bezpiecznie przez Powiat Leszczyński”
Zdrowie psychiczne	warsztaty z asertywności i odporności psychicznej

7. Wypożyczalnia sprzętu wspomagającego i pielęgnacyjnego

W ramach działalności Klubu utworzona została wypożyczalnia sprzętu wspomagającego i pielęgnacyjnego. Mogą z niej korzystać uczestnicy Klubu Seniora oraz ich opiekunowie.

Element wsparcia	Znaczenie
Sprzęt wspomagający	poprawa codziennego funkcjonowania seniorów
Sprzęt pielęgnacyjny	wsparcie osób niesamodzielnych i ich opiekunów
Dostępność dla opiekunów	pomoc rodzinom i osobom sprawującym opiekę
Lokalny charakter usługi	możliwość szybkiego skorzystania ze wsparcia na terenie gminy

8. Finansowanie działalności Klubu Seniora

W 2025 roku Klub Seniora funkcjonował jako jednostka budżetowa. Plan wydatków na koniec roku wyniósł 147 627,32 zł, natomiast wykonanie wydatków wyniosło 129 140,91 zł, co stanowiło 87,48% planu.

Kategoria wydatków	Kwota
Wynagrodzenie kierownika Klubu, dodatkowe wynagrodzenie roczne i pochodne	88 704,81 zł
Dodatek motywacyjny z pochodnymi	10 834,28 zł
Umowy zlecenia — gimnastyka ogólnorozwojowa	5 760,00 zł
Zakup materiałów	4 218,01 zł
Zakup artykułów spożywczych	3 744,07 zł
Zakup usług	11 817,12 zł
Usługi telefoniczne	473,67 zł
Ekwiwalent za odzież, wodę i środki czystości	765,00 zł
Ubezpieczenie majątkowe	318,00 zł
Odpis na ZFŚS	2 042,55 zł
Szkolenie kierownika Klubu	463,40 zł
Wykonanie wydatków ogółem	129 140,91 zł

Wykonanie planu finansowego:

Wyszczególnienie	Kwota / wskaźnik
Plan wydatków na koniec 2025 r.	147 627,32 zł
Wykonanie wydatków	129 140,91 zł
Różnica między planem a wykonaniem	18 486,41 zł
Poziom wykonania planu	87,48%

Działalność Klubu Seniora w Gminie Wijewo w 2025 roku należy ocenić jako bardzo aktywną, różnorodną i dobrze odpowiadającą na potrzeby osób starszych. Klub realizował zadania z zakresu integracji społecznej, aktywizacji, profilaktyki zdrowotnej, edukacji, kultury, rekreacji oraz wsparcia codziennego funkcjonowania seniorów.

Najważniejszym wskaźnikiem skuteczności jest liczba członków Klubu, która na koniec roku wyniosła 66 osób, czyli o 32% więcej niż pierwotnie zakładano w projekcie. Pokazuje to, że potrzeba funkcjonowania takiego miejsca w gminie jest realna, a oferta Klubu jest atrakcyjna dla mieszkańców powyżej 60. roku życia.

Szczególnie pozytywnie należy ocenić dużą liczbę godzin zajęć stałych oraz bardzo bogaty kalendarz wydarzeń. Klub łączył aktywność fizyczną, społeczną i intelektualną, co ma kluczowe znaczenie dla utrzymania samodzielności i dobrej kondycji seniorów. Ważnym elementem była również integracja międzypokoleniowa, dzięki której osoby starsze pozostają aktywną częścią lokalnej wspólnoty, a dzieci i młodzież mogą korzystać z ich wiedzy, doświadczenia i umiejętności.

Pod względem finansowym Klub realizował zadania w ramach planu wydatków, osiągając wykonanie na poziomie 87,48%. Środki przeznaczono przede wszystkim na zapewnienie funkcjonowania jednostki, organizację zajęć, zakup materiałów, usług i artykułów niezbędnych do prowadzenia działalności. Wydatki w przeliczeniu na jednego członka Klubu wyniosły około 1 957 zł rocznie, co przy liczbie zajęć i wydarzeń wskazuje na racjonalne wykorzystanie środków publicznych.

Klub Seniora w Gminie Wijewo w 2025 roku był nie tylko miejscem spotkań, ale także lokalnym centrum aktywnego starzenia się. Jego działalność wzmocniała więzi społeczne, poprawiała jakość życia seniorów, wspierała ich samodzielność i budowała pozytywny obraz osób starszych jako aktywnych, twórczych i zaangażowanych mieszkańców gminy.

Klub Seniorów w Gminie Wijewo



XXIV. Działalność Ochotniczych Straży Pożarnych i ochrona przeciwpożarowa

1. Informacje ogólne

Ochrona przeciwpożarowa oraz zapewnienie bezpieczeństwa mieszkańców należą do istotnych zadań realizowanych na poziomie lokalnym. Na terenie Gminy Wijewo ważną rolę w tym zakresie pełnią jednostki Ochotniczych Straży Pożarnych, które wspierają system ratowniczy w działaniach ratowniczo-gaśniczych, technicznych, medycznych, powodziowych, wodnych oraz w działaniach związanych z usuwaniem skutków miejscowych zagrożeń.

W 2025 roku działania ratowniczo-gaśnicze w czasie pożarów i miejscowych zagrożeń mogły realizować trzy jednostki OSP funkcjonujące na terenie gminy:

- ✓ OSP Wijewo,
- ✓ OSP Brenno,
- ✓ OSP Potrzebowo.

Jednostki te stanowiły podstawowy potencjał operacyjny Gminy Wijewo w zakresie reagowania na zdarzenia wymagające udziału strażaków ochotników. Ich działalność obejmowała zarówno interwencje związane z pożarami, jak i miejscowe zagrożenia, wypadki drogowe, działania medyczne oraz inne zdarzenia wymagające szybkiej reakcji.

2. Zakres gotowości ratowniczej jednostek OSP

Jednostki OSP z terenu Gminy Wijewo posiadają zróżnicowane możliwości udziału w działaniach ratowniczych. Najszerszy zakres gotowości deklarowany był przez OSP Wijewo, która mogła uczestniczyć we wszystkich wskazanych rodzajach działań, w tym w ratownictwie chemicznym i ekologicznym oraz wysokościowym.

Zakres działań realizowanych przez jednostki OSP:

Rodzaj działań ratowniczych	Jednostki OSP
Działania ratowniczo-gaśnicze w czasie pożarów	Brenno, Wijewo, Potrzebowo
Ratownictwo powodziowe i nawodne	Brenno, Wijewo
Ratownictwo techniczne i drogowe	Brenno, Wijewo, Potrzebowo
Ratownictwo chemiczne i ekologiczne	Wijewo
Ratownictwo medyczne	Brenno, Wijewo, Potrzebowo

Ratownictwo wodne	Brenno, Wijewo
Ratownictwo wysokościowe	Wijewo
Działania poszukiwawczo-ratownicze	Brenno, Wijewo

Zestawienie wskazuje, że system ochrony przeciwpożarowej w gminie opiera się na współdziałaniu kilku jednostek, których kompetencje wzajemnie się uzupełniają. Szczególne znaczenie ma gotowość do prowadzenia działań ratowniczo-gaśniczych, technicznych i medycznych, ponieważ są to obszary najczęściej związane z bezpośrednim zagrożeniem życia, zdrowia i mienia mieszkańców.

3. Wyjazdy do zdarzeń w 2025 roku

W 2025 roku strażacy z jednostek Ochotniczych Straży Pożarnych funkcjonujących na terenie Gminy Wijewo wyjeżdżali łącznie do 78 zdarzeń, w tym do:

- 33 pożarów,
- 44 miejscowych zagrożeń,
- 1 alarmu fałszywego.

Największą liczbę interwencji odnotowała OSP Brenno — łącznie 38 wyjazdów, w tym 14 pożarów, 23 miejscowe zagrożenia i 1 alarm fałszywy. OSP Wijewo uczestniczyła w 32 zdarzeniach, natomiast OSP Potrzebowo w 8 zdarzeniach.

Liczba wyjazdów jednostek OSP w 2025 roku:

Jednostka OSP	Pożary	Miejscowe zagrożenia	Alarmy fałszywe	Razem
OSP Brenno	14	23	1	38
OSP Wijewo	16	16	0	32
OSP Potrzebowo	3	5	0	8
Razem	33	44	1	78

Najczęstszym rodzajem interwencji były miejscowe zagrożenia, które stanowiły 56,4% wszystkich zdarzeń. Pożary odpowiadały za 42,3% wyjazdów, natomiast alarmy fałszywe za 1,3%.

Struktura zdarzeń w 2025 roku:

Rodzaj zdarzenia	Liczba	Udział
Pożary	33	42,3%
Miejscowe zagrożenia	44	56,4%
Alarmy fałszywe	1	1,3%
Razem	78	100%

Dane te pokazują, że działalność OSP nie ogranicza się wyłącznie do gaszenia pożarów. Większość interwencji stanowiły miejscowe zagrożenia, czyli zdarzenia związane m.in. z wypadkami, skutkami silnego wiatru, podtopieniami, zagrożeniami technicznymi lub innymi sytuacjami wymagającymi pomocy ratowniczej.

4. Potencjał osobowy jednostek OSP

W 2025 roku jednostki OSP z terenu Gminy Wijewo dysponowały łącznie 69 strażakami mogącymi brać udział w pożarach i miejscowych zagrożeniach. Największą liczbę strażaków uprawnionych do udziału w działaniach posiadała OSP Brenno — 29 osób, następnie OSP Wijewo — 21 osób oraz OSP Potrzebowo — 19 osób.

Liczba strażaków mogących brać udział w działaniach:

Jednostka OSP	Liczba strażaków
OSP Wijewo	21
OSP Brenno	29
OSP Radomyśl	0
OSP Potrzebowo	19
OSP Zaborówiec	0
Razem	69

Największy potencjał osobowy posiadała OSP Brenno, która skupiała 42% wszystkich strażaków mogących uczestniczyć w działaniach ratowniczych. OSP Wijewo stanowiła około 30% potencjału osobowego, a OSP Potrzebowo około 28%.

Jednostka	Udział w liczbie strażaków gotowych do działań
OSP Brenno	42,0%
OSP Wijewo	30,4%
OSP Potrzebowo	27,5%

5. Wydatki na jednostki OSP w 2025 roku

W 2025 roku łączne wydatki poniesione na funkcjonowanie jednostek Ochotniczych Straży Pożarnych w Gminie Wijewo wyniosły 209 148,45 zł.

Największe wydatki dotyczyły OSP Wijewo — 82 804,72 zł, następnie OSP Brenno — 77 286,92 zł oraz OSP Potrzebowo — 44 854,51 zł.

Wydatki poniesione na poszczególne jednostki OSP w 2025 roku::

Jednostka OSP	Wydatki w 2025 roku
OSP Wijewo	82 804,72 zł
OSP Brenno	77 286,92 zł
OSP Radomyśl	2 055,37 zł
OSP Potrzebowo	44 854,51 zł
OSP Zaborówiec	2 146,93 zł
Razem	209 148,45 zł

6. Struktura wydatków z budżetu Gminy Wijewo

Największą pozycję w strukturze wydatków stanowił zakup materiałów i wyposażenia — 54 964,54 zł, czyli około 26,3% wszystkich wydatków. Istotne znaczenie miały również wydatki na zakup usług pozostałych, obejmujących m.in. badania lekarskie, przeglądy techniczne i szkolenia — 38 042,26 zł, a także wynagrodzenia dla kierowców wraz ze składkami — 32 397,22 zł.

Wydatki z budżetu Gminy Wijewo na funkcjonowanie OSP w 2025 roku:

Lp.	Rodzaj wydatku	Kwota	Udział
1	Ekwiwalent dla strażaków	26 548,00 zł	12,7%
2	Wynagrodzenie dla kierowców, składki na ubezpieczenie	32 397,22 zł	15,5%
3	Zakup materiałów i wyposażenia	54 964,54 zł	26,3%
4	Zakup energii	12 164,36 zł	5,8%
5	Zakup usług remontowych, m.in. sprzętu, alarmów, strażnicy	6 841,18 zł	3,3%
6	Zakup usług pozostałych, m.in. badania lekarskie, przeglądy techniczne, szkolenia	38 042,26 zł	18,2%
7	Różne opłaty i składki, m.in. ubezpieczenie strażaków i majątku	13 116,00 zł	6,3%
8	Opłaty z tytułu usług telekomunikacyjnych	501,84 zł	0,2%
9	Inne: czynsz – remizy OSP Brenno i OSP Wijewo	24 573,05 zł	11,7%
	Razem	209 148,45 zł	100%

Struktura wydatków wskazuje, że największa część środków była przeznaczana na utrzymanie praktycznej zdolności operacyjnej jednostek, w tym wyposażenie, obsługę techniczną, szkolenia, przeglądy, ubezpieczenia oraz wynagrodzenia osób odpowiedzialnych za gotowość pojazdów i sprzętu.

7. Środki rzeczowe i finansowe pozyskane przez jednostki OSP

Poza wydatkami z budżetu Gminy Wijewo jednostki OSP pozyskiwały również środki rzeczowe i finansowe z innych źródeł. W 2025 roku łączna wartość pozyskanych środków wyniosła 132 151 zł.

Największą wartość środków pozyskała OSP Potrzebowo — 77 794 zł, następnie OSP Brenno — 34 417 zł oraz OSP Wijewo — 18 557 zł.

Pozyskane środki rzeczowe i finansowe w 2025 roku:

Jednostka OSP	Pozyskane środki
OSP Wijewo	18 557 zł
OSP Brenno	34 417 zł
OSP Radomyśl	0 zł
OSP Potrzebowo	77 794 zł
OSP Zaborówiec	1 383 zł
Razem	132 151 zł

8. Analiza efektywności i obciążenia jednostek

Dla pełniejszej oceny funkcjonowania systemu OSP warto zestawzić liczbę interwencji, liczbę strażaków oraz poniesione wydatki.

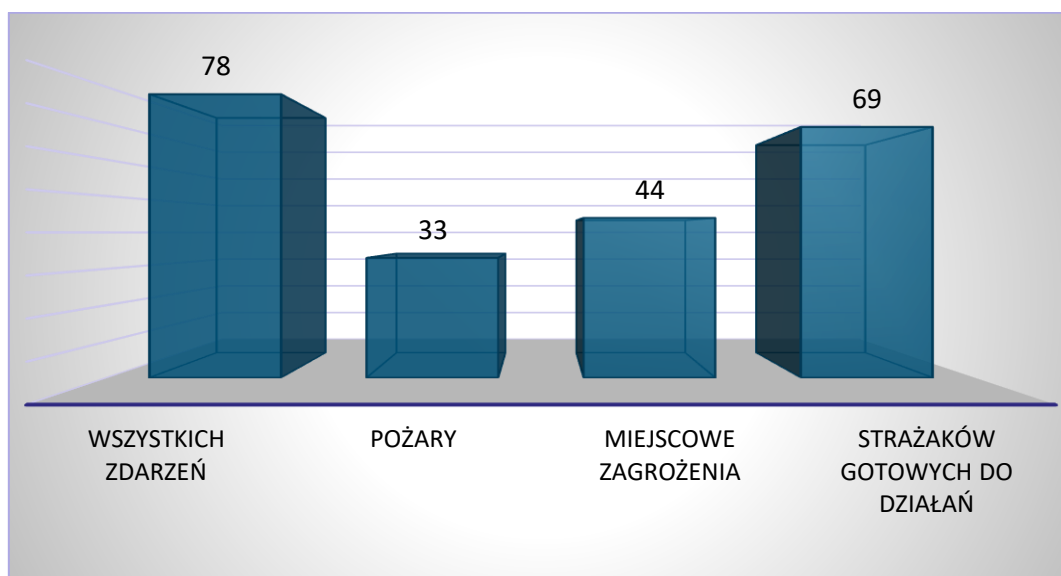
Zestawienie operacyjne jednostek aktywnych ratowniczo:

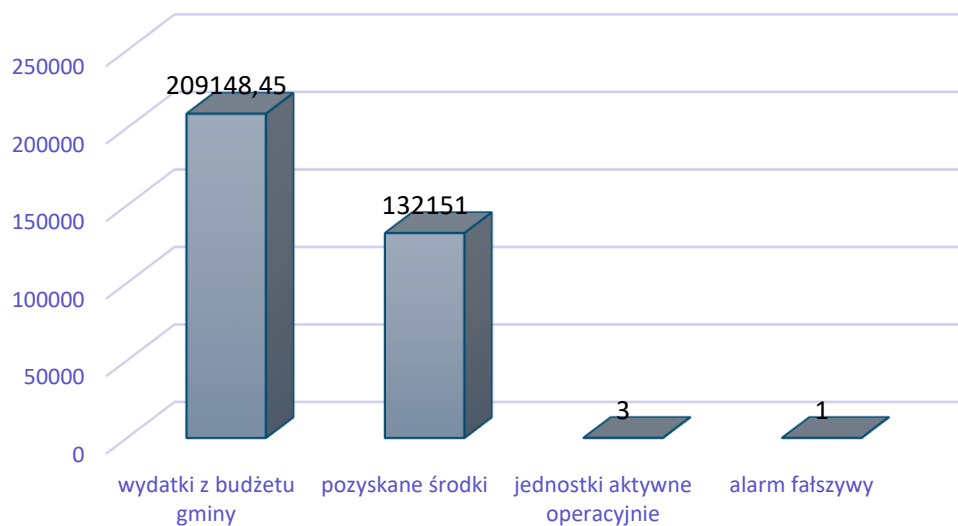
Jednostka OSP	Liczba strażaków	Liczba interwencji	Wydatki	Średni wydatek na 1 interwencję
OSP Brenno	29	38	77 286,92 zł	ok. 2 034 zł
OSP Wijewo	21	32	82 804,72 zł	ok. 2 588 zł
OSP Potrzebowo	19	8	44 854,51 zł	ok. 5 607 zł
Razem	69	78	204 946,15 zł	ok. 2 628 zł

Analiza danych za 2025 rok wskazuje, że system ochrony przeciwpożarowej Gminy Wijewo opierał się przede wszystkim na trzech aktywnych operacyjnie jednostkach: OSP Brenno, OSP Wijewo i OSP Potrzebowo. Jednostki te łącznie dysponowały 69 strażakami mogącymi brać udział w działaniach ratowniczych oraz uczestniczyły w 78 zdarzeniach.

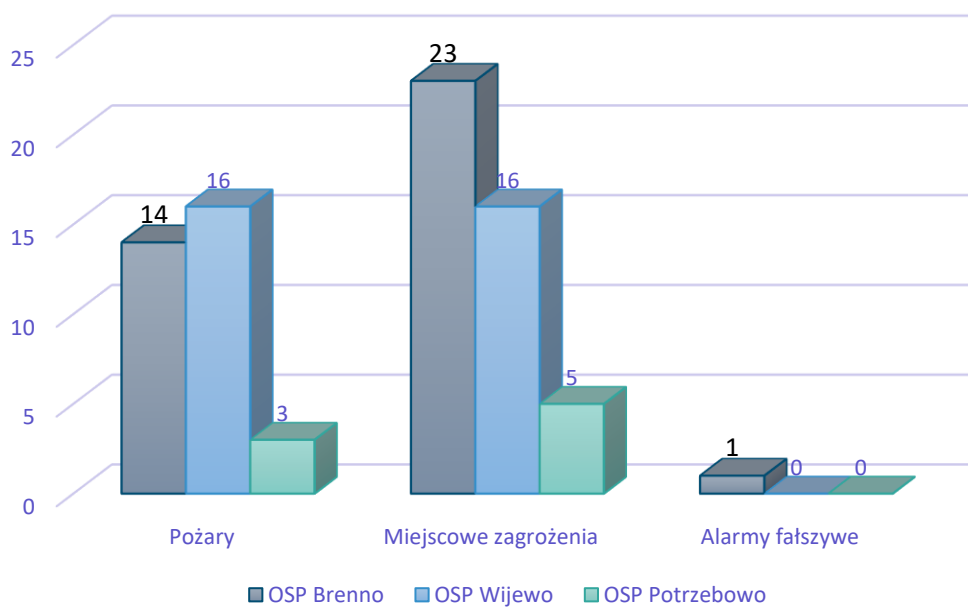
Najczęściej podejmowane były działania związane z miejscowymi zagrożeniami, co potwierdza szeroki zakres zadań realizowanych przez współczesne jednostki OSP. Strażacy ochotnicy reagowali nie tylko na pożary, ale również na zdarzenia techniczne, drogowe, medyczne, wodne i inne sytuacje zagrażające bezpieczeństwu mieszkańców.

Wydatki z budżetu gminy na funkcjonowanie jednostek OSP w 2025 roku wyniosły 209 148,45 zł. Największe znaczenie w strukturze kosztów miały wydatki na materiały i wyposażenie, usługi pozostałe, wynagrodzenia kierowców, ekwiwalenty dla strażaków oraz utrzymanie remiz. Jednocześnie jednostki OSP pozyskały dodatkowe środki rzeczowe i finansowe w wysokości 132 151 zł, co istotnie wspierało ich działalność.

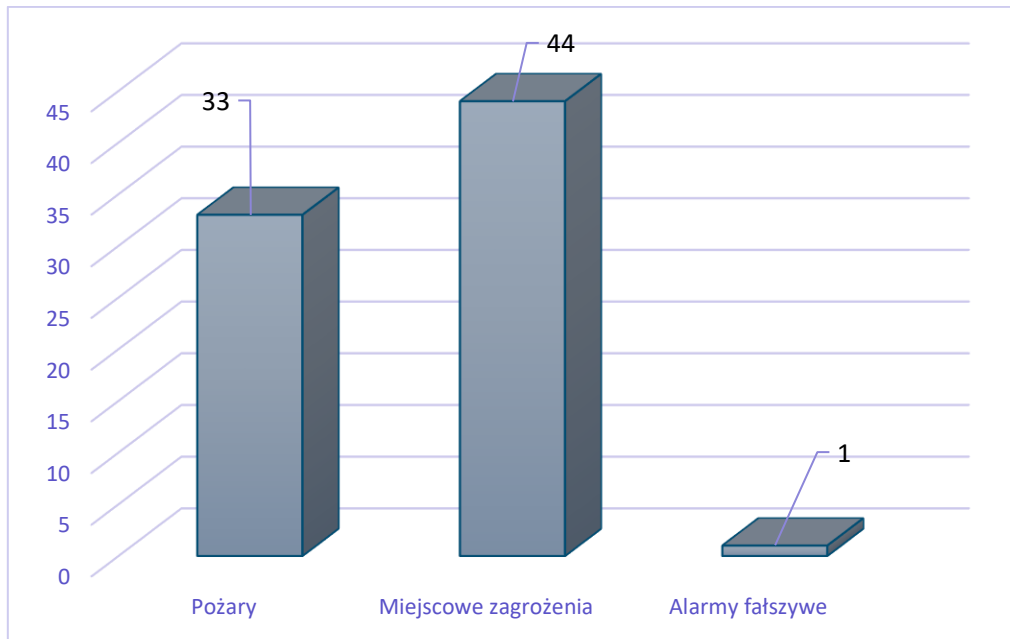




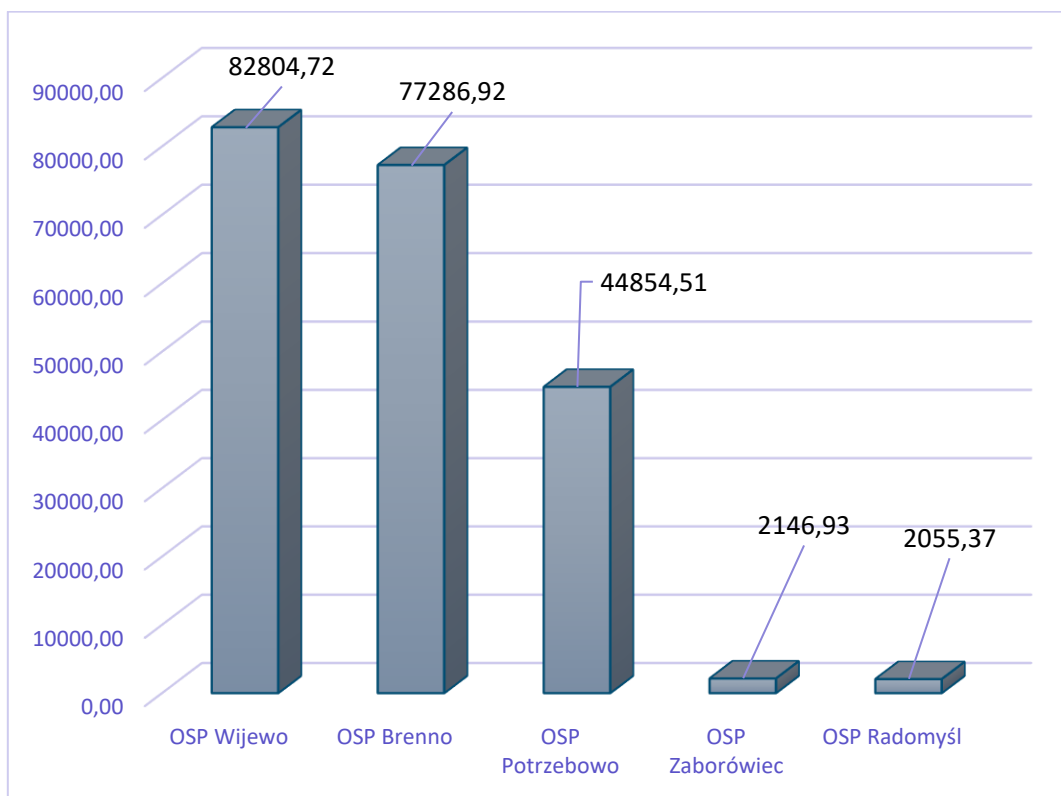
Źródło: opracowanie własne Urząd Gminy Wijewo



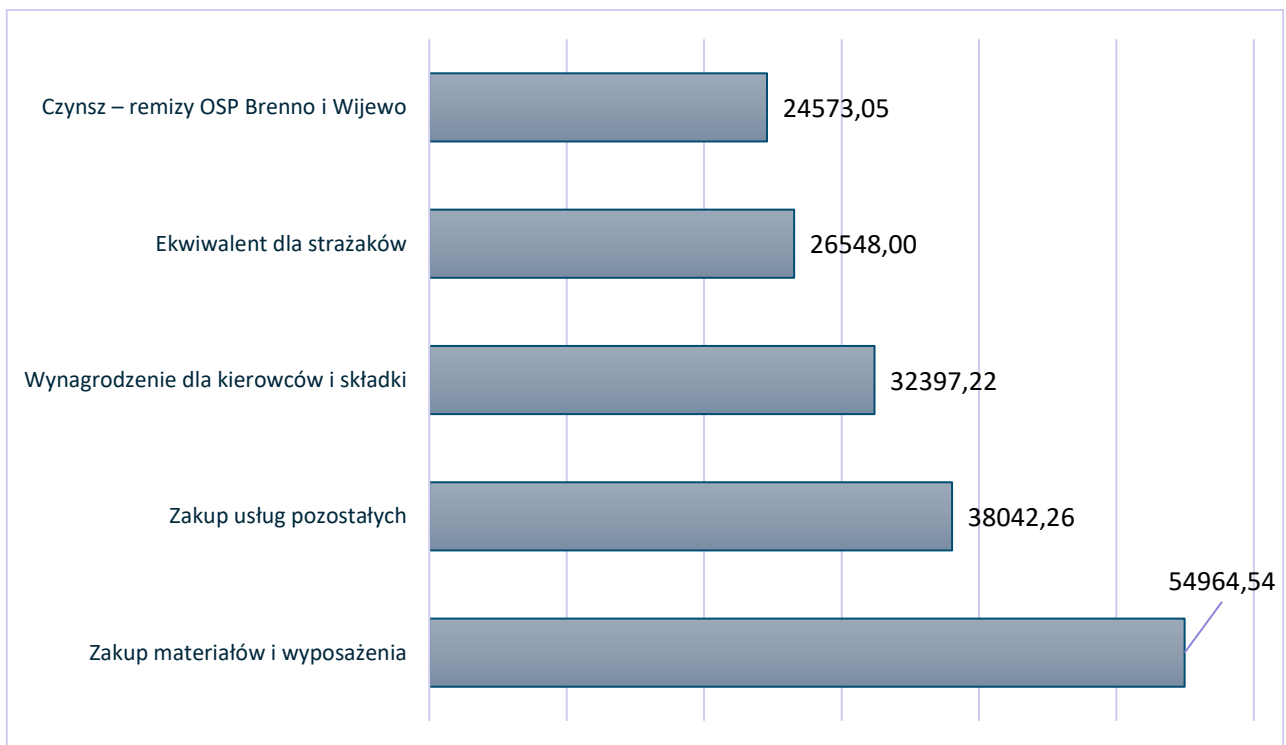
Źródło: opracowanie własne Urząd Gminy Wijewo



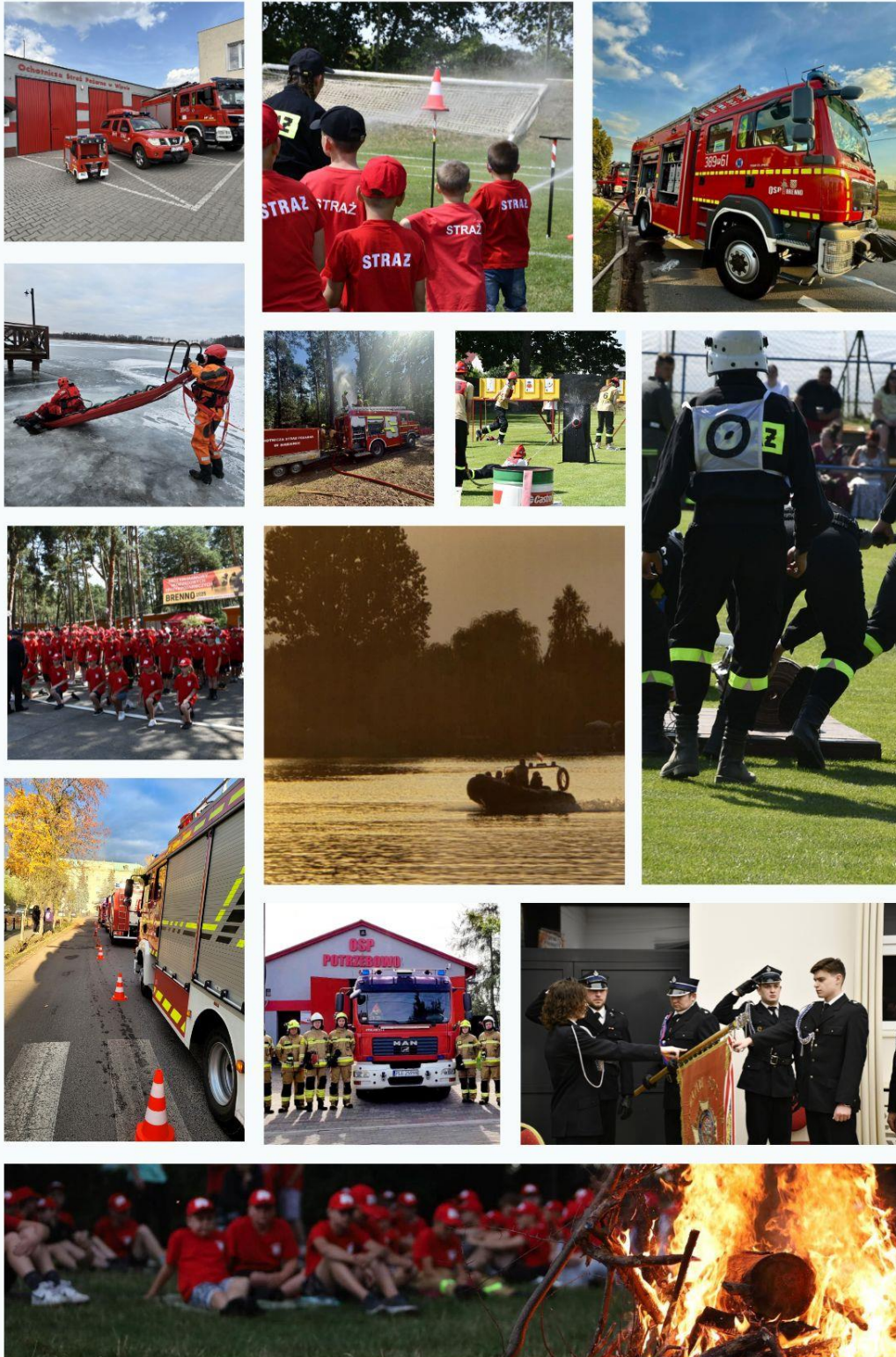
Źródło: opracowanie własne Urząd Gminy Wijewo



Źródło: opracowanie własne Urząd Gminy Wijewo



Źródło: opracowanie własne Urząd Gminy Wijewo



XXV. Wybory Prezydenta Rzeczypospolitej Polskiej w 2025 roku na terenie Gminy Wijewo

W 2025 roku na terenie Gminy Wijewo przeprowadzono wybory Prezydenta Rzeczypospolitej Polskiej. Było to jedno z najważniejszych wydarzeń obywatelskich roku, wymagające od samorządu zapewnienia prawidłowej organizacji głosowania, obsługi obwodowych komisji wyborczych, przygotowania lokali wyborczych oraz stworzenia mieszkańcom warunków do swobodnego i bezpiecznego udziału w wyborach. Wybory odbyły się w dwóch turach: pierwsza tura miała miejsce 18 maja 2025 r., natomiast ponowne głosowanie przeprowadzono 1 czerwca 2025 r.

1. Organizacja wyborów na terenie gminy

Do przeprowadzenia wyborów na terenie Gminy Wijewo powołano dwie obwodowe komisje wyborcze: Obwodową Komisję Wyborczą Nr 1 w Brennie oraz Obwodową Komisję Wyborczą Nr 2 w Wijewie. Komisja w Brennie liczyła 9 członków, natomiast komisja w Wijewie 11 osób.

Obwodowa komisja wyborcza	Lokalizacja	Liczba członków
Obwodowa Komisja Wyborcza Nr 1	Brenno	9
Obwodowa Komisja Wyborcza Nr 2	Wijewo	11
Razem		20

Organizacja wyborów wymagała zapewnienia prawidłowego funkcjonowania lokali wyborczych, obsługi technicznej i administracyjnej, przygotowania spisów wyborców oraz współpracy z członkami komisji. Zadania te zostały zrealizowane w ramach obowiązków gminy związanych z przeprowadzeniem wyborów powszechnych.

2. Frekwencja wyborcza w I turze głosowania

Pierwsza tura wyborów Prezydenta RP odbyła się 18 maja 2025 r. Na terenie Gminy Wijewo uprawnionych do głosowania było 2 910 osób. W głosowaniu udział wzięło 1 936 wyborców, co oznacza frekwencję na poziomie 66,25%

Wyszczególnienie**I tura — 18 maja 2025 r.**

Liczba uprawnionych do głosowania	2 910
Liczba głosujących	1 936
Frekwencja w Gminie Wijewo	66,25%

Frekwencja w Gminie Wijewo była nieco niższa niż frekwencja ogólnopolska i wojewódzka, ale wyższa niż średnia dla powiatu leszczyńskiego. Dla porównania frekwencja w Polsce wyniosła 67,31%, w województwie 67,19%, natomiast w powiecie leszczyńskim 65,21%.

Jednostka porównawcza**Frekwencja w I turze**

Polska	67,31%
Województwo	67,19%
Powiat leszczyński	65,21%
Gmina Wijewo	66,25%

W I turze frekwencja w Gminie Wijewo była o 1,06 punktu procentowego niższa niż frekwencja krajowa oraz o 0,94 punktu procentowego niższa niż w województwie. Jednocześnie była o 1,04 punktu procentowego wyższa niż średnia dla powiatu leszczyńskiego. Oznacza to, że aktywność wyborcza mieszkańców gminy była zbliżona do poziomu regionalnego i krajowego oraz korzystna na tle powiatu.

3. Frekwencja wyborcza w II turze głosowania

Ponowne głosowanie odbyło się 1 czerwca 2025 r. W II turze uprawnionych do głosowania było 2 928 osób. Udział w głosowaniu wzięło 2 008 wyborców, co dało frekwencję na poziomie 68,58%.

Wyszczególnienie**II tura — 1 czerwca 2025 r.**

Liczba uprawnionych do głosowania	2 928
Liczba głosujących	2 008
Frekwencja w Gminie Wijewo	68,58%

W II turze frekwencja w Gminie Wijewo była niższa niż frekwencja ogólnopolska i wojewódzka oraz bardzo zbliżona do wyniku powiatu leszczyńskiego. Frekwencja w Polsce wyniosła 71,63%, w województwie 71,60%, w powiecie leszczyńskim 68,79%, a w Gminie Wijewo 68,58%.

Jednostka porównawcza	Frekwencja w II turze
Polska	71,63%
Województwo	71,60%
Powiat leszczyński	68,79%
Gmina Wijewo	68,58%

W II turze frekwencja w Gminie Wijewo wzrosła w stosunku do I tury o 2,33 punktu procentowego. Liczba głosujących zwiększyła się z 1 936 do 2 008 osób, czyli o 72 osoby. Wzrosła również liczba osób uprawnionych do głosowania — z 2 910 do 2 928, tj. o 18 osób.

Wybory Prezydenta RP w 2025 roku na terenie Gminy Wijewo zostały przeprowadzone w dwóch obwodach głosowania: w Brennie i Wijewie. W organizację pracy komisji zaangażowanych było łącznie 20 członków obwodowych komisji wyborczych. Frekwencja w I turze wyniosła 66,25%, a w II turze wzrosła do 68,58%.

Na tle powiatu leszczyńskiego Gmina Wijewo osiągnęła w I turze wynik wyższy od średniej powiatowej, natomiast w II turze wynik bardzo zbliżony do średniej powiatu. Dane te wskazują na stabilny poziom aktywności obywatelskiej mieszkańców oraz sprawną organizację procesu wyborczego na terenie gminy.

XXVI. Działalność Nadleśnictwa Włoszakowice i Nadleśnictwa Kościan na terenie Gminy Wijewo w 2025 roku

Lasy są jednym z ważniejszych elementów przestrzeni Gminy Wijewo — wpływają na krajobraz, rekreację, ochronę przyrody, retencję wody, bezpieczeństwo ekologiczne oraz atrakcyjność turystyczną gminy. W 2025 roku działania prowadzone na terenach leśnych Gminy Wijewo realizowane były przez dwa nadleśnictwa: Nadleśnictwo Włoszakowice oraz Nadleśnictwo Kościan. Oba podmioty zarządzają lasami na poziomie lokalnym, prowadząc gospodarkę leśną, ochronę przyrody, działania przeciwpożarowe, zabiegi pielęgnacyjne oraz współpracę z samorządem i społecznością lokalną. Nadleśnictwa podkreślają, że samorzady są ich naturalnym partnerem, a przekazywane informacje stanowią element dialogu ze stroną społeczną.

1. Zasięg działania nadleśnictw na terenie Gminy Wijewo

Teren Gminy Wijewo znajduje się w zasięgu dwóch nadleśnictw. Lasy pozostające w zarządzie Nadleśnictwa Włoszakowice na terenie gminy wchodzi w zasięg Nadleśnictwa Wilanów, natomiast lasy zarządzane przez Nadleśnictwo Kościan — w zasięg Nadleśnictwa Kaszczor.

Nadleśnictwo	Leśnictwo właściwe dla Gminy Wijewo	Powierzchnia gruntów w zarządzie na terenie gminy	W tym powierzchnia lasów
Nadleśnictwo Włoszakowice	Wilanów	646,57 ha	588,00 ha
Nadleśnictwo Kościan	Kaszczor	98,72 ha	94,53 ha
Razem	—	745,29 ha	682,53 ha

2. Charakterystyka lasów na terenie gminy

Lasy w Gminie Wijewo mają zróżnicowaną strukturę wiekową i gatunkową. W części zarządzanej przez Nadleśnictwo Włoszakowice średni wiek drzewostanów wynosił 60 lat, natomiast w części zarządzanej przez Nadleśnictwo Kościan — 44 lata. W obu przypadkach gatunkiem dominującym była sosna.

Nadleśnictwo	Średni wiek drzewostanów	Dominujący gatunek	Udział sosny
Nadleśnictwo Włoszakowice	60 lat	sosna	79,49%
Nadleśnictwo Kościan	44 lata	sosna	90,37%

W przypadku Nadleśnictwa Włoszakowice wskazano również udział innych gatunków: buka — 5,04%, dębu — 3,96% i brzozy — 3,16%. Oznacza to, że lasy na terenie gminy mają w dużej mierze charakter sosnowy, co jest typowe dla wielu obszarów leśnych regionu, ale jednocześnie wymagają stałego monitorowania pod kątem odporności na suszę, szkodniki, choroby i zmiany klimatyczne.

3. Gospodarka leśna w 2025 roku

W 2025 roku na terenie Gminy Wijewo prowadzono pozyskanie drewna w ramach gospodarki leśnej. Łącznie, według danych z obu nadleśnictw, na terenie gminy pozyskano 4 239,57 m³ drewna.

Nadleśnictwo	Pozyskanie drewna na terenie Gminy Wijewo w 2025 r.
Nadleśnictwo Włoszakowice	3 391,75 m ³
Nadleśnictwo Kościan	847,82 m ³
Razem	4 239,57 m³

W Nadleśnictwie Włoszakowice pozyskanie drewna na terenie Gminy Wijewo stanowiło część ogólnego pozyskania nadleśnictwa wynoszącego 88 045,07 m³. W Nadleśnictwie Kościan pozyskanie drewna na terenie Gminy Wijewo wyniosło 847,82 m³, w tym 775,49 m³ drewna użytkowego i opałowego S4 oraz 72,33 m³ drewna małowymiarowego, tzw. gałęziówki.

Struktura pozyskania — Nadleśnictwo Kościan, teren Gminy Wijewo	Ilość
Drewno użytkowe i opałowe S4	775,49 m ³
Drewno małowymiarowe, tzw. gałęziówka	72,33 m ³
Razem	847,82 m³

4. Hodowla i pielęgnacja lasu

Najbardziej szczegółowe dane dotyczące prac hodowlanych na terenie Gminy Wijewo przedstawiło Nadleśnictwo Włoszakowice. W 2025 roku wykonano tam odnowienia, trzebieże, czyszczenia oraz pielęgnacje lasu.

Rodzaj prac — Nadleśnictwo Włoszakowice, teren Gminy Wijewo	Powierzchnia
Odnowienia	11,10 ha
Trzebieże	31,51 ha
Czyszczenia	7,82 ha
Pielęgnacje	4,11 ha

5. Ochrona lasu i przeciwdziałanie zagrożeniom

W 2025 roku nadleśnictwa wskazywały na główne zagrożenia dla lasów, w tym: suszę i zmiany klimatyczne, szkodniki owadzie, choroby grzybowe, inwazyjne gatunki roślin, silne wiatry, pożary, zanieczyszczenia oraz nieodpowiedzialną turystykę i rekreację, w szczególności zaśmiecanie lasów oraz ruch quadów i motocykli crossowych.

Na terenie Gminy Wijewo szczególnie ważną informacją jest brak pożarów lasów w 2025 roku w częściach objętych prezentacjami obu nadleśnictw. Nadleśnictwo Włoszakowice wskazało brak pożarów w lasach na terenie gminy, przy 6 pożarach w całym nadleśnictwie o łącznej powierzchni 0,27 ha. Nadleśnictwo Kościan również wykazało dla terenu gminy 0 pożarów o powierzchni 0 ha, przy 3 pożarach w całym nadleśnictwie o łącznej powierzchni 0,07 ha.

Wyszczególnienie	Nadleśnictwo Włoszakowice	Nadleśnictwo Kościan
Pożary lasów na terenie Gminy Wijewo	0	0
Powierzchnia pożarów na terenie Gminy Wijewo	0 ha	0 ha
Pożary w całym nadleśnictwie	6	3
Powierzchnia pożarów w całym nadleśnictwie	0,27 ha	0,07 ha

Nadleśnictwo Włoszakowice wskazało również pozyskanie **97,02 m³ posuszu** na terenie Gminy Wijewo. Posusz to drewno pochodzące z drzew obumarłych lub zamierających, a jego usuwanie ma znaczenie sanitarne i ochronne.

Działanie ochronne — teren Gminy Wijewo	Dane
Pozyskanie posuszu — Nadleśnictwo Włoszakowice	97,02 m ³
Zabezpieczenie upraw przed zwierzyną — Nadleśnictwo Włoszakowice	1,25 ha

W części zarządzanej przez Nadleśnictwo Włoszakowice zabezpieczono także uprawy leśne przed zwierzyną, w tym jeleniem, daniem i sarną. Prace wykonano poprzez gradzenie, pakulowanie i stosowanie repelentów na powierzchni **1,25 ha**.

6. Ochrona przyrody na terenie Gminy Wijewo

Gmina Wijewo jest obszarem o wysokich walorach przyrodniczych. W prezentacjach obu nadleśnictw wskazano formy ochrony przyrody występujące na terenie gminy lub dotyczące jej obszaru. Nadleśnictwo Włoszakowice wymienia m.in. Przemęcki Park Krajobrazowy, Obszar Chronionego Krajobrazu „Przemęcko-Wschowski i kompleks leśny Włoszakowice”, obszary Natura 2000: Pojezierze Sławskie PLB300011 i Ostoja Przemęcka PLH300041 oraz **2 pomniki przyrody**. Nadleśnictwo Kościan wskazuje natomiast Obszar Chronionego Krajobrazu, obszar Natura 2000 Pojezierze Sławskie oraz ochronę gatunkową, w tym strefy ochrony ostoi, miejsc rozrodu i regularnego przebywania kani rudej.

Element przyrodniczy wskazany dla Gminy Wijewo	Znaczenie
Przemęcki Park Krajobrazowy	ochrona obszaru polodowcowego o walorach przyrodniczych, historycznych i kulturowych
Obszar Chronionego Krajobrazu „Przemęcko-Wschowski i kompleks leśny Włoszakowice”	ochrona terenów zbliżonych do naturalnych oraz walorów krajobrazowych
Natura 2000 — Pojezierze Sławskie PLB300011	ochrona obszaru ptasiego
Natura 2000 — Ostoja Przemęcka PLH300041	ochrona cennych siedlisk przyrodniczych
Pomniki przyrody	2 obiekty
Ochrona gatunkowa ptaków	m.in. kania ruda

Znaczenie tych obszarów dla gminy jest bardzo duże. Ochrona przyrody nie ogranicza się wyłącznie do zachowania siedlisk i gatunków, ale wpływa również na jakość krajobrazu, atrakcyjność wypoczynkową i możliwości rozwoju turystyki przyrodniczej.

7. Współpraca gospodarcza i znaczenie finansowe dla gminy

Oba nadleśnictwa są płatnikami podatków i opłat lokalnych. W 2025 roku do budżetu Gminy Wijewo z tytułu podatków i opłat lokalnych od Nadleśnictwa Włoszakowice trafiło 26 841,00 zł, natomiast od Nadleśnictwa Kościan — 2 000,00 zł.


Nadleśnictwo	Podatki i opłaty lokalne przekazane do Gminy Wijewo w 2025 r.
Nadleśnictwo Włoszakowice	26 841,00 zł
Nadleśnictwo Kościan	2 000,00 zł
Razem	28 841,00 zł

Kwoty te nie stanowią głównego źródła dochodów gminy, jednak potwierdzają gospodarcze znaczenie lasów i obecność Lasów Państwowych jako podmiotów funkcjonujących w lokalnym systemie finansowym.



Rok 2025 obfitował w liczne wydarzenia kulturalne, sportowe, patriotyczne i integracyjne, które aktywizowały mieszkańców oraz wzmocniły lokalną tożsamość i więzi społeczne. Ważnym wydarzeniem dla społeczności lokalnej było uroczyste otwarcie Centrum Kulturalno-Kongresowego w Wijewie, które stało się nowym miejscem organizacji wydarzeń kulturalnych, edukacyjnych i społecznych oraz siedzibą Gminnej Biblioteki Publicznej i Gminnego Ośrodka Pomocy Społecznej.

Istotnym wydarzeniem w 2025 roku było również uruchomienie Punktu Obsługi Klienta na parterze budynku Urzędu Gminy Wijewo. Utworzenie punktu miało na celu poprawę dostępności usług administracyjnych oraz podniesienie komfortu obsługi mieszkańców. Dzięki centralizacji podstawowych spraw urzędowych w jednym miejscu mieszkańcy mogą szybciej uzyskać informacje, złożyć dokumenty oraz załatwić sprawy wymagające kontaktu z urzędem. Inicjatywa ta wpisuje się w działania samorządu ukierunkowane na podnoszenie jakości świadczonych usług publicznych oraz zwiększanie przyjazności administracji samorządowej dla mieszkańców.



W ciągu roku zorganizowano szereg przedsięwzięć o charakterze kulturalnym, wśród których znalazły się m.in. Koncert Noworoczny, koncert harfisty Michała Zatora, kantata „Dekalog”, spektakl teatralny z okazji Dnia Matki, koncert z okazji Dnia Edukacji Narodowej, koncert jubileuszowy z okazji 35-lecia Samorządu Terytorialnego oraz liczne wydarzenia świąteczne, w tym pierwszy Jarmark Świąteczny i spotkanie wigilijne dla przedstawicieli lokalnych organizacji.



Istotne miejsce w kalendarzu wydarzeń zajmowały uroczystości patriotyczne i historyczne, w szczególności obchody 106. rocznicy zwycięstwa Powstania Wielkopolskiego, 105. rocznicy powrotu Wiejewa, Radomyśla i Potrzebowa do Polski oraz Narodowego Święta Niepodległości. Wydarzenia te stanowiły ważny element kształtowania postaw obywatelskich i pielęgnowania pamięci historycznej mieszkańców.

Dużym zainteresowaniem cieszyły się również wydarzenia sportowe i rekreacyjne, takie jak VI Bieg Powstańcy, w którym uczestniczyło 433 zawodników, Gminne Dni Sportu, Gminne Zawody Sportowo-Pożarnicze, rozgrywki Międzygminnej Ligi Szóstek oraz liczne inicjatywy plenerowe organizowane na terenie gminy.

Ważnym elementem działalności samorządu było także wspieranie aktywności społecznej mieszkańców. W 2025 roku odbyła się inauguracyjna sesja Młodzieżowej Rady Gminy Wiejewo, realizowano działania proekologiczne w ramach projektu „Pokolenia dla natury”, organizowano wydarzenia integracyjne dla mieszkańców różnych grup wiekowych oraz podejmowano inicjatywy służące rozwojowi współpracy między samorządami, czego przykładem było spotkanie poświęcone utworzeniu Stowarzyszenia Gmin Natura 2000.

Wśród przedsięwzięć o charakterze lokalnym szczególną popularnością cieszyły się Noc Świętojańska w Brennie, Wiewiada, Dożynki Gminne, kino plenerowe nad jeziorem oraz obchody Dnia Kobiet, Dnia Strażaka i Dnia Matki.

Wydarzenia te integrowały mieszkańców, promowały lokalną kulturę oraz wzbogacały ofertę spędzania czasu wolnego na terenie gminy.

Realizowane w 2025 roku inicjatywy potwierdziły wysoką aktywność społeczną mieszkańców oraz skuteczność działań samorządu i jednostek organizacyjnych gminy w zakresie tworzenia atrakcyjnej oferty kulturalnej, sportowej i rekreacyjnej dla lokalnej społeczności.



